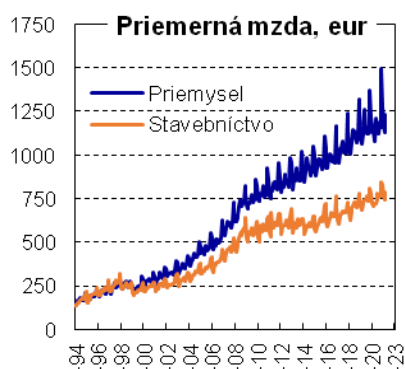
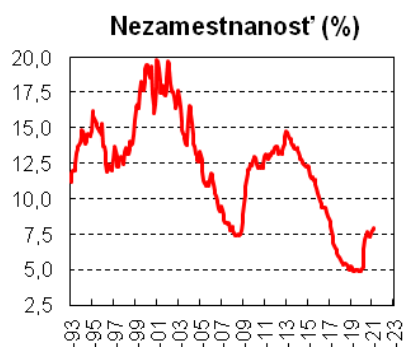
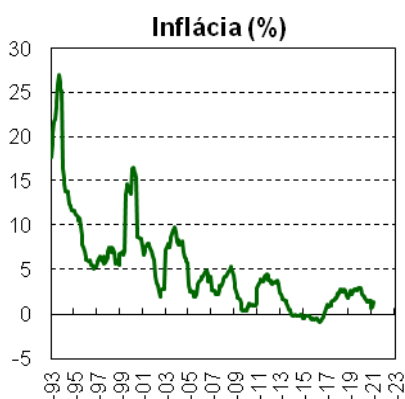
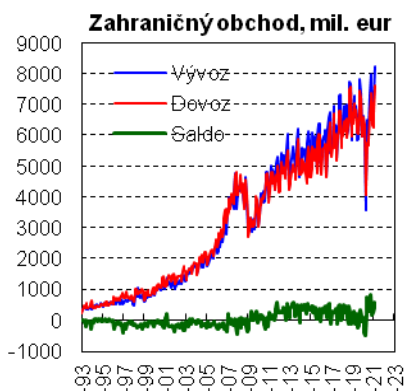




MAKROEKONOMICKÝ A FINANČNÝ VÝVOJ V MARCI 2021

Doc. Ing. Vladimír Baláž, PhD., DrSc.
uzávierka: 12.05.2021



Celkový ekonomický vývoj

Štatistický úrad SR zverejnil údaje revízií národných účtov a o vývoji slovenskej ekonomiky v roku 2020. Oproti pôvodným odhadom slovenský hrubý domáci produkt neklesol o 5,2%, ale len o 4,8%.

V marci 2021 zaznamenala slovenská ekonomika výrazné oživenie. Výrazne narástli tržby v priemysle. Prudko narástol vývoz aj dovoz tovarov.

Oživenie sa prejavilo aj v raste inflácie, ktorá medziročne dosiahla 1,4%.

Výroba a zahraničný obchod

Priemysel zaznamenal v marci 2021 veľmi vysoký nárast tržieb v porovnaní s minulým rokom. Čiastočne išlo o rast z nízkeho základu v marci 2020, keď sa už prejavila prvá vlna pandémie. Tržby z priemyselnej výroby celkovo narástli o 31,4% V automobilovom priemysle tržby narástli o 64,5%, vo výrobe elektrických zariadení o 19,7%, a vo výrobe strojov o 29,6%. Vysoký rast tržieb sa zaznamenal aj vo výrobe spotrebnej elektroniky (+36,5%) a vo výrobe gumy a plastov (+25,0%).

Tržby v stavebníctve v marci 2021 narástli o 2,9%

Zahraničný obchod vykázal v marci 2021 veľký skok. Vývoz medziročne stúpol o 38,7% a dovoz o 20,6%. Dosiaholo sa kladné saldo vo výške 595 mil. eur.

Indikátor ekonomického sentimentu v apríli 2021 narástol o rekordných 18,7% oproti marcu a jeho hodnota dosiahla 104,3%. Hlavným dôvodom celkového rastu indikátora bol nárast optimizmu dôvery v priemysle (+14,0%), stavebníctve (+22,5%), obchode (+10,03%) a v službách (+30,0%). V Index spotrebiteľskej dôvery stúpol o 14,0%.

cenový vývoj

V marci 2021 sa medziročný rast spotrebiteľských cien prudko zvýšil na 1,4% (z 0,9% vo februári). Najviac narástli ceny za služby dopravy (+5,2%), vzdelávania (+3,5%), a zdravotníctva (+2,6%). Klesli ceny za bývanie a energie (-1,1%), a potravín a nealkoholických nápojov (-0,8%).

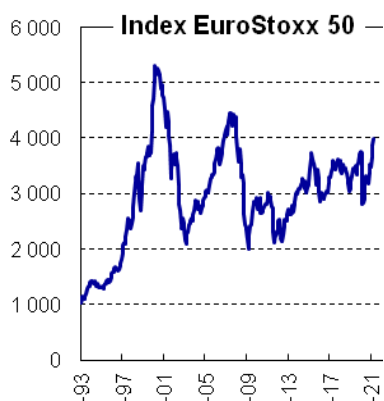
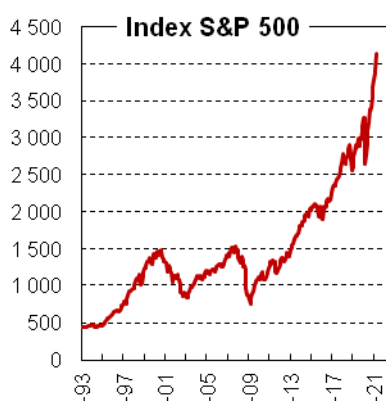
Ceny priemyselných výrobkov pre tuzemských výrobcov sa v marci 2021 oproti minulému roku znížili o 0,4% a ceny pre export stúpili o 0,4%.

Ceny stavebných prác sa v marci 2021 medziročne znížili o 2,6% a ceny stavebných materiálov narástli o 3,0%.

Nezamestnanosť a tržby v maloobchode

V marci 2021 sa miera nezamestnanosti oproti februáru napatrne zvýšila o 0,08%. Oproti marcu 2021 narástla o 2,80% a dosiahla úroveň 8,0%. Na úradoch práce sa registrovalo 219 tisíc nezamestnaných. Počty nezamestnaných boli medziročne vyššie o 76 tisíc. Zároveň bolo k dispozícii 63 tisíc voľných pracovných miest. Dá sa predpokladať, že v prvom polroku miera nezamestnanosti mierne stúpne následkom pokračujúcej pandémie.

V marci 2021 tržby v maloobchode medziročne stúpili o 0,3%. Tržby v hypermarketoch klesli o 3,9%, kým tržby v malých predajniach klesli o 7,1%. Výrazne však stúpili služby za IKT tovary (+34,1%).



Verejné financie a finančné trhy

V apríli 2021 schodok v štátnom rozpočte dosiahol 2628 mil. eur (v apríli 2020 bol schodok 2768 mil. eur). Daňové príjmy rozpočtu sa naplnili na 32,7%, v tom DPH na 32,4% a spotrebné dane na 28,1%. Výber daní z príjmu právnických osôb prekročil očakávania a naplnil sa na 50,2%. Daň z príjmu fyzických osôb sa takisto vyvíjala dobre a naplnila sa na 29,7%. Čerpanie európskych zdrojov bolo pomalé a naplnilo sa na 10,2% plánu.

V marci 2021 dosiahli úroky na spotrebiteľské vklady a úroky na úvery najnižšie úrovne za posledných 20 rokov.

V máji 2021 akciové trhy v USA i Eurozóne reagovali na pozitívne správy o nadchádzajúcom oživení a dosiahli rekordné úrovne.

Základné makroekonomické ukazovatele Slovenska

Obdobie	2020 ^e	2020 Q3	2020 Q4	2021 Q3	01/2021	02/2021	03/2021	2021 ^f	2022 ^f
Výroba a zahraničný obchod									
HDP (mil. EUR) bežné ceny, kvartálne	89 600	24 440,1	24 081,2	x	x	x	x	95 700	99 900
HDP (% rast v stálych cenách)	-4,8	-2,4	-2,7	x	x	x	x	5,5	2,6
Priemyselná produkcia, medziroč. prírastok %	-9,4	-1,7	0,8	8,8	-6,2	+1,2	31,4	10,0	5,0
Stavebná produkcia, medziročný prírastok v %	-10,4	-17,2	-12,6	-14,4	-20,1	-26,0	+2,9	8,0	2,0
Zahraničný obchod (tovary), mil. EUR :									
• Vývoz	75 501	19 496	22 092	21 936	6 510	7 199	8 227	77 000	80 000
• Dovoz	72 769	18 126	20 863	20 631	6 245	6 754	7 632	75 000	78 000
• Saldo	2 732	1 369	1 229	1 305	265	445	595	2 000	2 000
Cenový vývoj									
Medziročná inflácia, %	1,9	1,5	1,6	1,0	0,7	0,9	1,4	1,1	1,9
Zamestnanosť a mzdy									
Priemerné mzdy, EUR ^b , za									
• národné hospodárstvo (kvartálne)	1133	1113x	1245	x	x	x	x	1166	1211
• priemysel	1197	1155	1189	1182	1177	1136	1233	1197	1258
• stavebníctvo	750	773	833	769	769	747	789	770	808
Počet zamestnaných, tis. (kvartálne, VZPS)	2 531,3	2 529,4	2 591,	x	x	x	x	2 460	2 480
Miera nezamestnanosti podľa VZPS (kvartálne)	6,7	7,2	7,0	x	x	x	x	6,8	6,2
Evidovaná miera nezamestnanosti v % ^b	6,8	7,6	7,4	7,9	7,8	7,9	8,0	6,0	5,4
• počet evidovaných nezamestnaných ^b	186 153	207 266	207 266	216 334	213 881	216 495	218 627	180000	150 000
Verejné financie									
Štátny rozpočet: ^a									
Prijmy v mil. EUR	14 366	9 913	15 751	3 223	1 003	1 864	3 223	15 815	X
percento plnenia	109,6	62,8	109,6	20,4	6,3	11,8	20,4	100,0	X
Výdavky v mil. EUR	26 319	14 579	23 509	5 214	1 190	3 043	5 214	23 865	x
percento plnenia	89,3	78,5	89,3	21,9	5,0	12,8	21,9	100	x
Saldo v mil. EUR	-7 758	-4 666	-7 758	-1 991	-188	1 179	-1 991	-8 049	x
Finančné trhy									
Výmenný kurz USD za EUR ^b	1,1413	1,1694	1,1928	1,1899	1,1413	1,2098	1,2056	1,1300	1,1300
Priemerné úrokové miery z úverov, % ^b									
• podniky nad 5 rokov	2,28	2,28	2,33	2,34	2,34	2,34	2,35	2,00	2,00
• spotrebiteľské do 1 roka	12,29	12,50	12,06	11,78	11,81	11,71	11,83	12,00	12,00
• spotrebiteľské nad 5 rokov	6,23	6,18	6,07	5,99	6,02	5,99	5,95	6,00	6,00
Priemerné úrokové miery zo stavu vkladov, %									
• podniky – netermínované vklady	0,00	0,00	0,00	-0,01	-0,01	-0,01	-0,01	0,00	0,00
• domácnosti – netermínované vklady	0,02	0,02	0,02	0,02	0,02	0,02	0,02	0,02	0,02
• domácnosti – termínované do 1 roka	0,46	0,45	0,42	0,37	0,41	0,37	0,34	0,40	0,40
Dvojtýždňová repo sadzba ECB v % ^b	0,00	0,00	0,00	0,00	0,00	0,00	0,00	0,00	0,00
Index DJ Eurostoxx 50 ^b	3273	3292	3368	3677	3 481	3667	3883	3400	3500
Index S&P 500 ^b	3219	3322	3554	3863	3 794	3883	3911	3600	3700

Zdroje: Štatistický úrad SR, Národná banka Slovenska, Ministerstvo financií. Prognózy sú uvádzané podľa Výboru pre makroekonomické prognózy MFSR. Vysvetlivky: a - ku koncu obdobia; b – priemer za obdobie; e = odhad; f = prognóza, VZPS = výberové zisťovanie pracovných síl = koná sa kvartálne podľa metodiky EÚ. Prognózované a odhadované hodnoty sú vytlačené *kurzívou*.