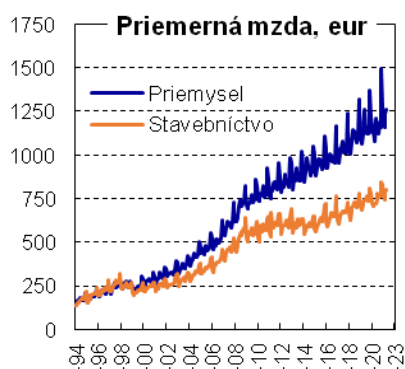
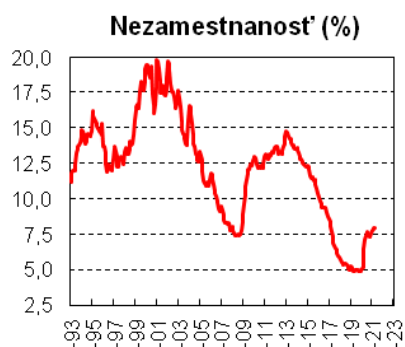
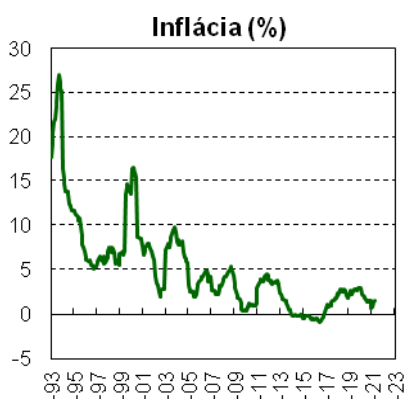
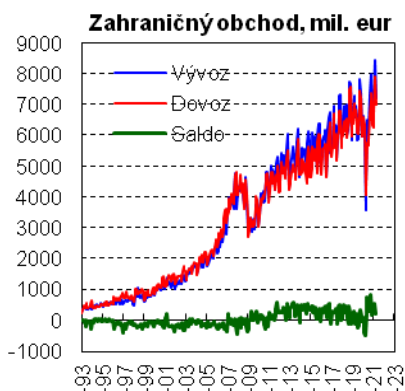




MAKROEKONOMICKÝ A FINANČNÝ VÝVOJ V APRÍLI 2021

Doc. Ing. Vladimír Baláž, PhD., DrSc.
uzávierka: 14.06.2021



Celkový ekonomický vývoj

Štatistický úrad SR oznámil, výsledky slovenskej ekonomiky za prvý kvartál 2021. Slovenský hrubý domáci produkt v prvom kvartáli 2021 narástol o 0,2%. Rozhodujúci vplyv na kladný výsledok mal zahraničný dopyt, ktorý narástol o 10%. Na druhej strane tvorba hrubého fixného kapitálu klesla o 10%.

Celková zamestnanosť medziročne poklesla o 4,8%. Miera nezamestnanosti podľa výberového zisťovania pracovných síl narástla na 7,1% a bez práce bolo 190,3 tisíc nezamestnaných. Napriek tomu priemerná nominálna mzda v národnom hospodárstve narástlo o 38 (+3,5%) a dosiahla 1124 eur.

Celkové zisky slovenských korporácií narástli v prvom kvartáli medziročne o 163,7%, z toho zisky nefinančných korporácií o 5,8%.

V prvom kvartáli sa dokončilo 4 485 bytov, čo bolo o 2,2% menej ako pred rokom.

Výroba a zahraničný obchod

Priemysel zaznamenal v apríli 2021 o obrovský nárast tržieb v porovnaní s minulým rokom. Išlo ale o rast z veľmi nízkeho základu v apríli 2020, keď sa naplno prejavila prvá vlna pandémie. Tržby z priemyselnej výroby celkovo narástli o 77,6% V automobilovom priemysle tržby narástli o 319,7%, vo výrobe elektrických zariadení o 54,6%, a vo výrobe strojov o 65,0%. Vysoký rast tržieb sa zaznamenal aj vo výrobe spotrebnej elektroniky (+88,7%) a vo výrobe gúmy a plastov (+72,4%).

Tržby v stavebníctve v apríli 2021 narástli o 6,6%

Zahraničný obchod vykázal v apríli 2021 veľmi vysoký rast. Vývoz medziročne stúpol o 101,9% a dovoz o 73,0%. Dosiahlo sa kladné saldo vo výške 201 mil. eur.

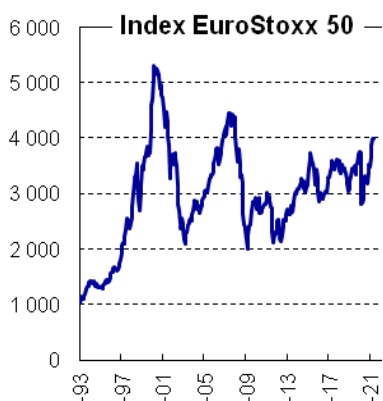
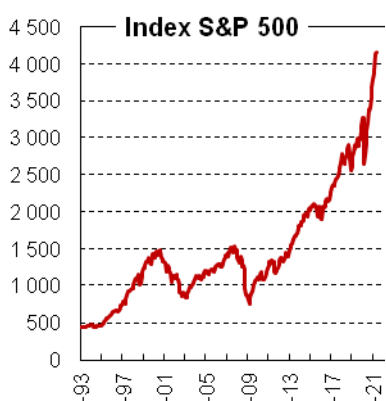
Indikátor ekonomického sentimentu v máji 2021 mierne klesol o 1,2% oproti aprílu a jeho hodnota dosiahla 103,1%. Hlavným dôvodom celkového poklesu indikátora bol nárast pesimizmu pri hodnotení dôvery v priemysle (-10,0%). V ostatných odvetviach dôvera rástla: v stavebníctve (+5,0%), obchode (+6,4%) a v službách (+6,3%). Index spotrebiteľskej dôvery stúpol o 1,4%.

Cenový vývoj

V apríli 2021 sa medziročný rast spotrebiteľských cien zvýšil na 1,6% (z 1,4% v marci). Najviac narástli ceny za alkohol a tabak (+8,7%) služby dopravy (+9,3%), vzdelávania (+3,4%), a zdravotníctva (+2,0%). Klesli ceny za bývanie a energie (-1,0%), a potravín a nealkoholických nápojov (-1,1%).

Ceny priemyselných výrobkov pre tuzemských výrobcov sa v apríli oproti minulému roku znížili o 0,9% a ceny pre export stúpli o 3,2%. Do konca roka sa dá predpokladať výraznejší rast cien.

Ceny stavebných prác sa v apríli 2021 medziročne znížili o 1,6% a ceny stavebných materiálov narástli o 5,4%.



Nezamestnanosť a tržby v maloobchode

V apríli 2021 sa miera nezamestnanosti oproti marcu nepatrne zvýšila o 0,02%. Oproti aprílu 2021 narástla o 2,4% a dosiahla úroveň 8,0%. Na úradoch práce sa registrovalo 219 tisíc nezamestnaných. Počty nezamestnaných boli medziročne vyššie o 39 tisíc. Zároveň bolo k dispozícii 67 tisíc voľných pracovných miest. Dá sa predpokladať, že s ústupom pandémie dôjde k miernemu poklesu nezamestnanosti.

V apríli 2021 tržby v maloobchode medziročne stúpili o 11,5%. Tržby v hypermarketoch klesli o 1,2%, kým tržby v malých predajniach klesli o 9,5%. Výrazne však stúpili tržby za IKT produkty (+14,7%).

Verejné financie a finančné trhy

V máji 2021 schodok v štátnom rozpočte dosiahol 3483 mil. eur (v máji 2020 bol schodok 3136 mil. eur). Daňové príjmy rozpočtu sa naplnili na 41,1%, v tom DPH na 40,6% a spotrebné dane na 35,9%. Výber daní z príjmu právnických osôb prekročil očakávania a naplnil sa na 57,5%. Daň z príjmu fyzických osôb sa takisto vyvíjala dobre a naplnila sa na 37,4%. Čerpanie európskych zdrojov bolo pomalé a naplnilo sa na 12,8% plánu.

V máji 2021 dosiahli úroky na spotrebiteľské vklady a úroky na úvery najnižšie úrovne za posledných 20 rokov.

V júni 2021 akciové trhy v USA i Eurozóne reagovali na pozitívne správy o nadchádzajúcom oživení a dosiahli rekordné úrovne.

Základné makroekonomické ukazovatele Slovenska

Obdobie	2020 ^e	2020 Q3	2020 Q4	2021 Q3	02/2021	03/2021	04/2021	2021 ^f	2022 ^f
Výroba a zahraničný obchod									
HDP (mil. EUR) bežné ceny, kvartálne	89 600	24 440,1	24 081,2	21 672,8	x	x	x	95 700	99 900
HDP (% rast v stálych cenách)	-4,8	-2,4	-2,7	0,2	x	x	x	5,5	2,6
Priemyselná produkcia, medziročný prírastok %	-9,4	-1,7	0,8	8,8	+0,3	29,2	+77,6	10,0	5,0
Stavebná produkcia, medziročný prírastok v %	-10,4	-17,2	-12,6	-14,4	-26,0	+2,9	+6,6	8,0	2,0
Zahraničný obchod (tovary), mil. EUR :									
• Vývoz	75 501	19 496	22 092	21 936	7 190	8 451	7 226	77 000	80 000
• Dovoz	72 769	18 126	20 863	20 631	6 742	7 899	7 025	75 000	78 000
• Saldo	2 732	1 369	1 229	1 305	448	552	201	2 000	2 000
Cenový vývoj									
Medziročná inflácia, %	1,9	1,5	1,6	1,0	0,9	1,4	1,6	1,1	1,9
Zamestnanosť a mzdy									
Priemerné mzdy, EUR ^b , za									
• národné hospodárstvo (kvartálne)	1133	1113x	1245	1124	x	x	x	1166	1211
• priemysel	1197	1155	1189	1182	1 158	1240	1 263	1197	1258
• stavebníctvo	750	773	833	769	747	789	801	770	808
Počet zamestnaných, tis. (kvartálne, VZPS)	2 531,3	2 529,4	2 591,	2501,8	x	x	x	2 460	2 480
Miera nezamestnanosti podľa VZPS (kvartálne)	6,7	7,2	7,0	7,1	x	x	x	6,8	6,2
Evidovaná miera nezamestnanosti v % ^b	6,8	7,6	7,4	7,9	7,9	8,0	8,0	6,0	5,4
• počet evidovaných nezamestnaných ^b	186 153	207 266	207 266	216 334	216 495	218 627	219 293	180000	150 000
Verejné financie									
Štátny rozpočet: ^a									
Prijmy v mil. EUR	14 366	9 913	15 751	3 223	1 864	3 223	4 398	15 815	X
percento plnenia	109,6	62,8	109,6	20,4	11,8	20,4	27,8	100,0	X
Výdavky v mil. EUR	26 319	14 579	23 509	5 214	3 043	5 214	7 026	23 865	x
percento plnenia	89,3	78,5	89,3	21,9	12,8	21,9	29,4	100	x
Saldo v mil. EUR	-7 758	-4 666	-7 758	-1 991	1 179	-1 991	-2 628	-8 049	x
Finančné trhy									
Výmenný kurz USD za EUR ^b	1,1413	1,1694	1,1928	1,1899	1,2098	1,2056	1,1979	1,1300	1,1300
Priemerné úrokové miery z úverov, % ^b									
• podniky nad 5 rokov	2,28	2,28	2,33	2,34	2,34	2,35	2,35	2,00	2,00
• spotrebiteľské do 1 roka	12,29	12,50	12,06	11,78	11,71	11,83	11,57	12,00	12,00
• spotrebiteľské nad 5 rokov	6,23	6,18	6,07	5,99	5,99	5,95	6,04	6,00	6,00
Priemerné úrokové miery zo stavu vkladov, %									
• podniky – netermínované vklady	0,00	0,00	0,00	-0,01	-0,01	-0,01	0,00	0,00	0,00
• domácnosti – netermínované vklady	0,02	0,02	0,02	0,02	0,02	0,02	0,02	0,02	0,02
• domácnosti – termínované do 1 roka	0,46	0,45	0,42	0,37	0,37	0,34	0,35	0,40	0,40
Dvojtýždňová repo sadzba ECB v % ^b	0,00	0,00	0,00	0,00	0,00	0,00	0,00	0,00	0,00
Index DJ Eurostoxx 50 ^b	3273	3292	3368	3677	3667	3883	3987	3400	3500
Index S&P 500 ^b	3219	3322	3554	3863	3883	3911	4141	3600	3700

Zdroje: Štatistický úrad SR, Národná banka Slovenska, Ministerstvo financií. Prognózy sú uvádzané podľa Výboru pre makroekonomické prognózy MFSR. Vysvetlivky: a - ku koncu obdobia; b – priemer za obdobie; e = odhad; f = prognóza, VZPS = výberové zisťovanie pracovných síl = koná sa kvartálne podľa metodiky EÚ. Prognózované a odhadované hodnoty sú vytlačené *kurzívou*.