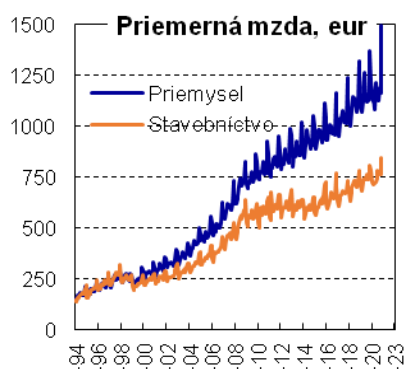
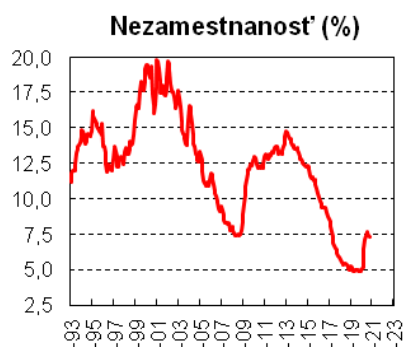
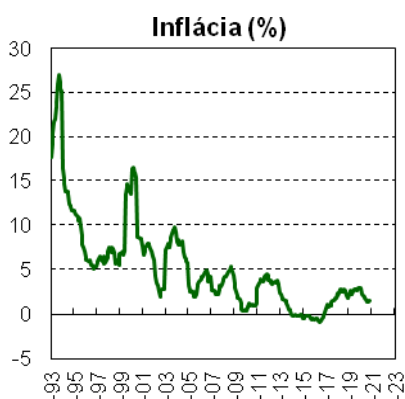
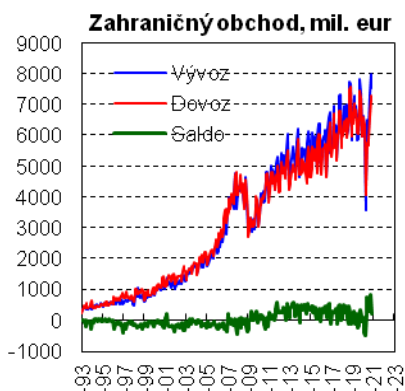




## MAKROEKONOMICKÝ A FINANČNÝ VÝVOJ V NOVEMBRI 2020

Doc. Ing. Vladimír Baláž, PhD., DrSc.  
uzávierka: 15.01.2021



### Celkový ekonomický vývoj

November bol pre slovenskú ekonomiku priaznivý. Rástli tržby v priemysle i slovenské exporty. Deficit verejných financií bol ku koncu roka síce vysoký, ale nižší, ako sa očakávalo. Inflácia dosiahla 1,5%.

### Výroba a zahraničný obchod

**Priemysel zaznamenal v novembri prekvapujúci i keď mierny rast tržieb v porovnaní s minulým rokom. Tržby z priemyselnej výroby na medzioročnej báze oproti novembru 2019 celkovo stúpili o 3,7%. V automobilovom priemysle tržby medziročne stúpili o 10,5%, vo výrobe gúmy a plastov o 3,6% a výrobe elektrických zariadení o 7,7%. Klesli tržby vo výrobe spotrebnej elektroniky (-6,9%), a vo výrobe strojov (-1,3%).**

**Tržby v stavebníctve zaznamenali v novembri 2020 pokles o 11,7%.**

**Zahraničný obchod v novembri 2020 mierne narástol.** Vývoz medziročne stúpil o 2,5% a dovoz o 1,1%. Dosiaholo sa kladné saldo vo výške 223 mil. eur.

**Indikátor ekonomického sentimentu** (prepočítaný na priemer roka 2015) zaznamenal v decembri 2020 pokles o 0,7% oproti novembru. Jeho decembrová hodnota tak klesla na 85,9%. Hlavným dôvodom celkového poklesu indikátora bol pokles dôvery v priemysle (-7,3%). V ostatných odvetviach sa zaznamenal rast indikátora: v stavebníctve o 0,5%, v obchode o 2,0% a v službách o 12,3%. Index spotrebiteľskej dôvery sa v decembri medzimesačne zvýšil o 2,0%.

### Cenový vývoj

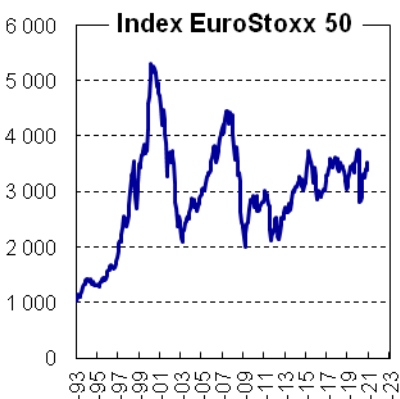
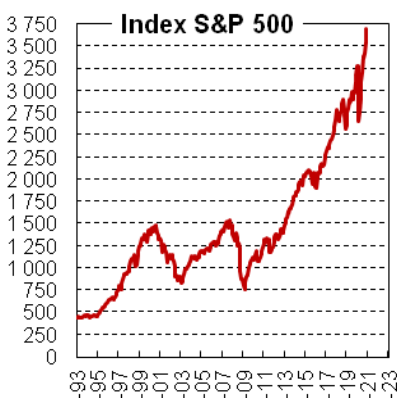
V novembri 2020 sa medziročný rast spotrebiteľských cien spomalil na 1,5%. Najviac narástli ceny za bývanie a energie (+2,4%), zdravotníctvo (+3,7%) a vo vzdelávaní (+2,9%). Nárast cien potravín a nealkoholických nápojov bol menší (+0,9%), Ceny za dopravu klesli o 4,6%.

Ceny priemyselných výrobkov pre tuzemských výrobcov sa v novembri 2020 oproti minulému roku znížili o 0,1% a ceny pre export klesli o 1,3%. Ceny výrobcov pre export klesajú už od apríla. Ceny stavebných prác sa v novembri 2020 medziročne zvýšili o 2,3% a ceny stavebných materiálov klesli o 1,2%. Ceny stavebných prác klesajú od marca 2020.

### Nezamestnanosť a tržby v maloobchode

V novembri 2020 sa miera nezamestnanosti oproti predchádzajúcemu nepatrne zvýšila o 0,04%. Oproti novembru 2019 narástla o 2,4% a dosiahla úroveň 7,4%. Na úradoch práce sa registrovalo 202 tisíc nezamestnaných. Počty nezamestnaných boli medziročne vyššie o 66 tisíc. Zároveň bolo k dispozícii 71 tisíc voľných pracovných miest. Dá sa predpokladať, že po novom roku miera nezamestnanosti mierne stúpne následkom útlmu sezónnych prác.

V novembri 2020 tržby v maloobchode medziročne poklesli o 0,4%. Tržby v hypermarketoch stúpili o 2,1%, kým tržby v malých predajniach klesli o 17,8%.



## Verejné financie a finančné trhy

V decembri 2020 sa stav verejných financií mierne zlepšil oproti očakávaniu. Schodok v upravenom štátnom rozpočte dosiahol 7758 mil. eur (v decembri 2019 bol schodok 2201 mil. eur). Upravené daňové príjmy rozpočtu sa naplnili na 102,8%, v tom DPH na 106,9% a spotrebné dane na 102,8%. Výber daní z príjmu právnických osôb zaostal za plánom a naplnil sa na 92,5%. Výrazne sa pohlo dopredu čerpanie európskych zdrojov, ktoré sa naplnilo na 152,1% plánu.

V novembri 2020 dosiahli úroky na spotrebiteľské vklady a úroky na úvery najnižšie úrovne za posledných 20 rokov.

V januári 2020 akciové trhy v USA i Eurozóne reagovali na uvoľnenú politiku centrálnych bánk a možný koniec pandémie kvôli začínajúcemu očkovaníu. Kľúčové akciové indexy v USA prudko narástli.

## Základné makroekonomické ukazovatele Slovenska

Obdobie	2020 <sup>e</sup>	2020 Q1	2020 Q2	2020 Q3	09/2020	10/2020	11/2020	2021 <sup>f</sup>	2022 <sup>f</sup>
<b>Výroba a zahraničný obchod</b>									
HDP (mil. EUR) bežné ceny, kvartálne	89 600	21 451,8	21 131,8	24 440,1	x	x	x	95 700	99 900
HDP (% rast v stálych cenách)	-6,7	-3,7	-12,1	-2,4	x	x	x	5,5	2,6
Priemyselná produkcia, medziroč. prírastok %	-11,0	-6,9	-28,1	-1,7	-0,1	-3,0	3,7	10,0	5,0
Stavebná produkcia, medziročný prírastok v %	-10,0	-3,6	-14,8	-17,2	-19,7	-20,3	-11,7	8,0	2,0
Zahraničný obchod (tovary), mil. EUR :									
• Vývoz	72 000	19 188	14 635	19 496	7 351	7 990	7 530	77 000	80 000
• Dovoz	71 000	19 475	14 182	18 126	6 653	7 153	7 307	75 000	78 000
• saldo	1 000	-287	453	1 369	698	838	223	2 000	2 000
<b>Cenový vývoj</b>									
Medziročná inflácia, %	1,9	2,8	2,0	1,5	1,4	1,6	1,5	1,1	1,9
<b>Zamestnanosť a mzdy</b>									
Priemerné mzdy, EUR <sup>b</sup> , za									
• národné hospodárstvo (kvartálne)	1120	1086	1088	1113x	x	x		1166	1211
• priemysel	1197	1154	1148	1155	1190	1163	1494	1197	1258
• stavebníctvo	750	718	731	773	775	766	846	770	808
Počet zamestnaných, tis. (kvartálne, VZPS)	2 450	2 552,3	2 504,5	2 529,4	x	x	x	2 460	2 480
Miera nezamestnanosti podľa VZPS (kvartálne)	6,8	6,0	6,6	7,2	x	x	x	6,8	6,2
Evidovaná miera nezamestnanosti v % <sup>b</sup>	6,5	5,1	7,1	7,6	7,4	7,4	7,4	6,0	5,4
• počet evidovaných nezamestnaných <sup>b</sup>	185 000	139 647	194 199	207 266	203 649	201 281	201 948	180 000	150 000
<b>Verejné financie</b>									
Štátny rozpočet: <sup>a</sup>									
Prijmy v mil. EUR	14 366	3 207	5 894	9 913	9 913	11 499	13 310	15 815	x
percento plnenia	109,6	20,3	37,3	62,8	62,8	72,8	84,3	100,0	x
Výdavky v mil. EUR	26 319	4 753	9 803	14 579	14 579	16 274	18 546	23 865	x
percento plnenia	89,3	25,6	52,8	78,5	78,5	87,7	99,9	100	x
Saldo v mil. EUR	-7 758	-1 546	-3 910	-4 666	-4 666	-4 776	-5 237	-8 049	x
<b>Finančné trhy</b>									
Výmenný kurz USD za EUR <sup>b</sup>	1,1413	1,1023	1,1006	1,1694	1,1792	1,1775	1,1838	1,1300	1,1300
Priemerné úrokové miery z úverov, % <sup>b</sup>									
• podniky nad 5 rokov	2,28	2,26	2,26	2,28	2,29	2,34	2,33	2,00	2,00
• spotrebiteľské do 1 roka	12,34	12,37	12,22	12,50	12,50	12,24	12,20	12,00	12,00
• spotrebiteľské nad 5 rokov	6,26	6,38	6,24	6,18	6,15	6,11	2,06	6,00	6,00
Priemerné úrokové miery zo stavu vkladov, %									
• podniky – netermínované vklady	0,00	0,00	0,00	0,00	0,00	0,00	0,00	0,00	0,00
• domácnosti – netermínované vklady	0,02	0,02	0,02	0,02	0,02	0,02	0,02	0,02	0,02
• domácnosti – termínované do 1 roka	0,46	0,48	0,48	0,45	0,45	0,43	0,42	0,40	0,40
Dvojtýždňová repo sadzba ECB v % <sup>b</sup>	0,00	0,00	0,00	0,00	0,00	0,00	0,00	0,00	0,00
Index DJ Eurostoxx 50 <sup>b</sup>	3273	3440	2950	3292	3261	3180	3 392	3400	3500
Index S&P 500 <sup>b</sup>	3219	3070	2973	3322	3366	3419	3 549	3600	3700

**Zdroje:** Štatistický úrad SR, Národná banka Slovenska, Ministerstvo financií. Prognózy sú uvádzané podľa Výboru pre makroekonomické prognózy MFSR. Vysvetlivky: a - ku koncu obdobia; b – priemer za obdobie; e = odhad; f = prognóza, VZPS = výberové zisťovanie pracovných síl = koná sa kvartálne podľa metodiky EÚ. Prognózované a odhadované hodnoty sú vytlačené *kurzívou*.