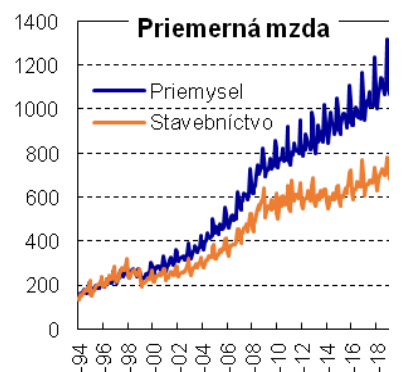
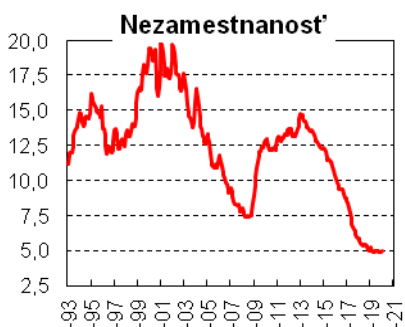
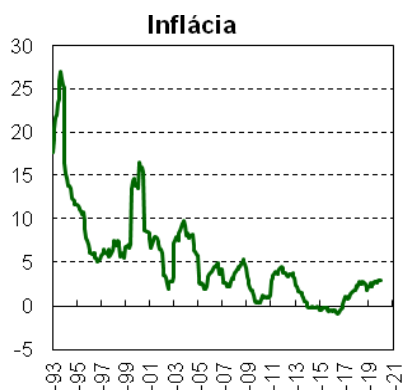
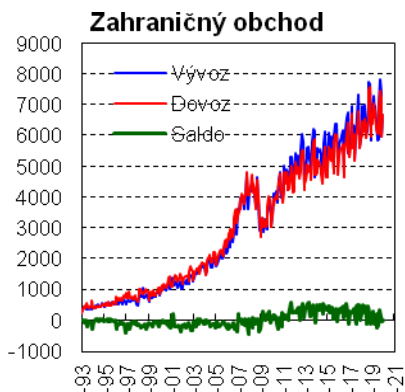




MAKROEKONOMICKÝ A FINANČNÝ VÝVOJ V JANUÁRI 2020

Doc. Ing. Vladimír Baláž, PhD., DrSc.
uzávierka: 13.03.2020



Celkový ekonomický vývoj

Štatistický úrad publikoval údaje o vývoji hrubého domáceho produktu vo štvrtom kvartáli 2019 a súhrnne za celý rok 2019. Za posledný kvartál roka 2019 narástol slovenský HDP a miernych 2,0% a za celý rok 2019 o 2,3%. Za celý rok 2019 boli ťahúňmi rastu najmä konečná spotreba domácností (+2,1%), konečná spotreba štátnej správy (+3,8%) a fixné investície (+4,4%). Na druhej strane bol rast vývozov (+1,7%) jeden z najslabších za posledné roky.

Aj v poslednom kvartáli rástla zamestnanosť (medziročne o 0,1%). Za celý rok 2019 zamestnanosť narástla o 0,7% a dosiahla rekordných 2,584 milióna pracovníkov. Priemerná mzda v národnom hospodárstve narástla v poslednom kvartáli o 6,9% a za celý rok o 7,8% a dosiahla 1092 eur.

Priemerný počet nezamestnaných dosiahol v roku 2019 podľa výberového zisťovania pracovných síl 158 tisíc, čo bolo o 12,1% menej ako v roku 2018.

V roku 2019 sa dokončilo spolu 21 171 bytov, čo bolo o 5,8% viac ako v roku 2018.

Hrubý zisk finančných i nefinančných podnikov narástol za posledný kvartál o 14,2% a za celý rok 2019 o 6,7%. V roku 2019 sa darilo najmä finančným korporáciám, ktorých zisk narástol o 155,7%, kým zisky nefinančných podnikov klesli o 7,6%.

Výroba a zahraničný obchod

Tržby z priemyselnej výroby na medziročnej báze januári 2020 celkovo klesli o 0,2%. V automobilovom priemysle tržby medziročne rástli o 2,9% a vo výrobe gúmy plastov o 5,6%. V ostatných odvetviach tržby klesali. Vo výrobe strojov o 1,3%, vo výrobe elektrických strojov o 0,8%, vo výrobe spotrebnej elektroniky o 24,4%

Tržby v stavebníctve zaznamenali v januári 2020 rast o 13,9%

Zahraničný obchod zaznamenal v januári 2020 stagnáciu Vývoz medziročne klesol o 0,8% a dovoz stúpol o 1,0%. Dosiahol sa malé kladné saldo vo výške 28 eur.

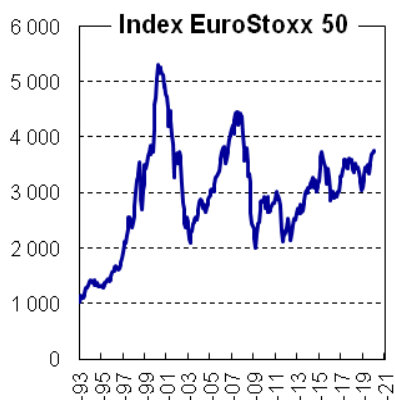
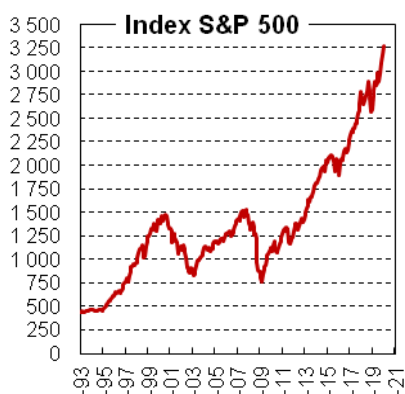
Vo februári 2020 sa **index ekonomického sentimentu** oproti januáru 2020 znížil o 1,0% (prepočítaný na novú bázu, ktorou je priemer roku 2015). Jeho celková trojmesačná kĺzavá hodnota dosiahla 98,0%. Klesol index sentimentu v priemysle (-3,0%), stavebníctve (-2,0%) a tiež v obchode (-5,0%) a v službách (-2,0%). Index spotrebiteľskej dôvery mierne stúpol o 0,8%.

Cenový vývoj

V januári 2019 dosiahol rast spotrebiteľských cien medziročne 3,0%. Najviac narástli ceny za potraviny a nealkoholické nápoje (+4,4%), alkohol a tabak (+1,9%), bývanie a energie (+2,8%) a v doprave (+5,9%).

Ceny priemyselných výrobkov pre tuzemských výrobcov sa v januári 2020 oproti minulému roku v priemere zvýšili o 2,4% a ceny pre export o 1,4%.

Ceny stavebných prác v januári 2020 medziročne stúpili o 3,0% a ceny stavebných materiálov o 1,2%.



Nezamestnanosť a tržby v maloobchode

V januári 2020 sa miera nezamestnanosti oproti predchádzajúcemu mesiacu zvýšila o 0,04%. Oproti januáru 2020 klesla o 0,27% a dosiahla úroveň 4,92%. Na úradoch práce sa registrovalo 137 tisíc nezamestnaných. Počty nezamestnaných boli medziročne nižšie o 7 tisíc. Zároveň bolo k dispozícii 91 tisíc voľných pracovných miest. Spomalenie ekonomického rastu sa zatiaľ neprejavuje na poklese záujmu o zamestnancov. Napriek stagnácii nezamestnanosti súčasne stúpa aj počet voľných pracovných miest.

V januári 2020 sa tržby v maloobchode oproti januáru 2019 znížili o 1,0%. Tržby v hypermarketoch klesli o 1,2%, kým tržby v malých predajniach o 1,4%.

Verejné financie a finančné trhy

Vo februári 2020 schodok v štátnom rozpočte prudko narástol a dosiahol 721 mil. eur (vo februári 2019 bol schodok 606 mil. eur). Daňové príjmy rozpočtu sa vyvíjali nerovnomerne. Výber daní sa naplnil na 15,1%, v tom DPH na 21,0% a spotrebné dane na 15,5%. Výber daní z príjmu právnických osôb sa naplnil na 12,8%.

V januári 2020 dosiahli úroky na spotrebiteľské vklady a úroky na úvery najnižšie úrovne za posledných 20 rokov.

V marci 2020 zasiahla akciové trhy v USA aj Európe panika zo šírenia korona vírusu. Trhy sa prudko prepadli.

Základné makroekonomické ukazovatele Slovenska

Obdobie	2019 ^e	2019 Q2	2019 Q3	2019 Q4	11/2019	12/2019	01/2020	2020 ^{ef}	2021 ^{ef}
Výroba a zahraničný obchod									
HDP (mil. EUR) bežné ceny, kvartálne	94 177	23 640	24 651	24 268,0	x	x	x	98 600	103 500
HDP (% rast v stálych cenách)	2,3	2,2	1,3	1,3	x	x	x	2,3	2,8
Priemyselná produkcia, medziroč. prírastok %	-0,6	-0,6	-5,6	-7,4	-8,2	-7,0	0,2	2,3	2,8
Stavebná produkcia, medziročný prírastok v %	+0,7	2,3	-2,9	-0,2	-3,0	-1,6	13,9	2,5	3,5
Zahraničný obchod (tovary), mil. EUR :									
• Vývoz	80 630	20 824	18 771	21 145	7 359	5 954	6 682	88 775	88 775
• Dovozy	79 515	20 561	19 055	20 686	7 230	5 979	6 655	85 725	85 725
• saldo	1 116	264	-284	459	129	-24,3	28	3 050	3 050
Cenový vývoj									
Medziročná inflácia, %	2,7	2,5	2,9	2,9	3,0	3,0	3,0	2,1	2,2
Zamestnanosť a mzdy									
Priemerné mzdy, EUR ^b , za									
• národné hospodárstvo (kvartálne)	1092	1101	1063	1177	x	x	x	1139	1197
• priemysel	1 168	1192	749	1241	1371	1219	1171	1197	1258
• stavebníctvo	746	739	749	788	809	785	726	770	808
Počet zamestnaných, tis. (kvartálne, VZPS)	2 583,7	2569,9	2585,1	2591,2	x	x	x	2 595	2 603
Miera nezamestnanosti podľa VZPS (kvartálne)	5,8	5,7	5,9	5,6	x	x	x	5,8	5,8
Evidovaná miera nezamestnanosti v % ^b	5,0	4,9	5,0	4,9	4,9	4,9	5,0	5,8	5,8
• počet evidovaných nezamestnaných ^b	137 438	135 180	137 624	135 739	135 507	135 517	137 087	5,0	5,0
Verejné financie									
Štátny rozpočet: ^a									
Prijmy v mil. EUR	15 825	6 751	10 455	15 826	13 493	15 826	1 157	15 793	15 400
percento plnenia	102,1	43,6	67,5	102,1	87,1	102,1	7,3	100,0	100
Výdavky v mil. EUR	18 027	8 243	12 296	18 027	15 303	18 027	1 252	18 561	18 752
percento plnenia	102,8	46,4	70,1	102,8	87,3	102,8	6,7	100	100
Saldo v mil. EUR	-2 201	-1 492	-1 841	-2201	-1 1810	-2201	-95	-2 768	-2 353
Finančné trhy									
Výmenný kurz USD za EUR ^b	1,1196	1,1239	1,1116	1,1196	1,1051	1,1113	1,1111	1,1500	1,200
Priemerné úrokové miery z úverov, % ^b									
• podniky nad 5 rokov	2,33	2,32	2,32	2,30	2,29	2,28	2,27	2,00	2,200
• spotrebiteľské do 1 roka	12,66	12,57	12,59	12,62	12,56	12,47	12,48	12,00	12,50
• spotrebiteľské nad 5 rokov	6,80	6,84	6,73	6,53	6,53	6,45	6,41	6,50	6,80
Priemerné úrokové miery zo stavu vkladov, %									
• podniky – netermínované vklady	0,00	0,00	0,00	0,00	0,00	0,00	0,00	0,00	0,00
• domácnosti – netermínované vklady	0,03	0,03	0,03	0,03	0,03	0,03	0,03	0,03	0,04
• domácnosti – termínované do 1 roka	0,40	0,50	0,50	0,48	0,49	0,49	0,50	0,40	0,50
Dvojtýždňová repo sadzba ECB v % ^b	0,00	0,00	0,00	0,00	0,00	0,00	0,00	0,00	0,10
Index DJ Eurostoxx 50 ^b	3 715	3417	3459	3653	3693	3715	3758	3800	4000
Index S&P 500 ^b	2 913	2883	2959	3086	3105	3177	3278	3200	3300

Zdroje: Štatistický úrad SR, Národná banka Slovenska, Ministerstvo financií. Prognózy sú uvádzané podľa Výboru pre makroekonomické prognózy MFSR. Vysvetlivky: a - ku koncu obdobia; b - priemer za obdobie; e = odhad; f = prognóza, VZPS = výberové zisťovanie pracovných síl = koná sa kvartálne podľa metodiky EÚ. Prognózované a odhadované hodnoty sú vytlačené *kurzívou*.