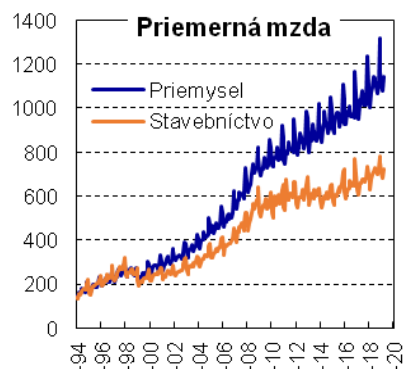
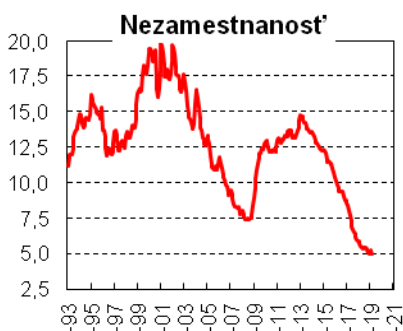
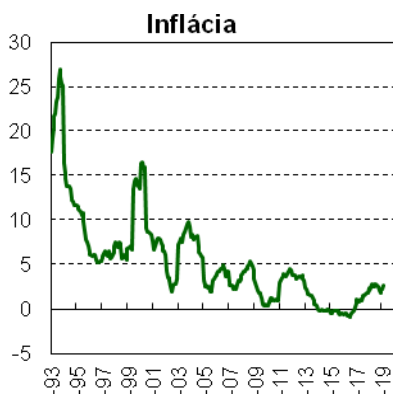
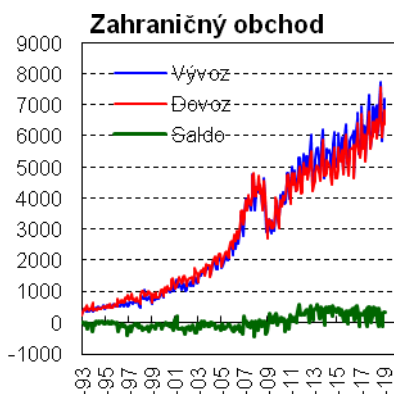




## MAKROEKONOMICKÝ A FINANČNÝ VÝVOJ V MARCI 2019

Doc. Ing. Vladimír Baláž, PhD., DrSc.  
uzávierka: 12.05.2019



### Celkový ekonomický vývoj

V marci 2019 sa slovenskej ekonomike darilo. Slušným tempom rástli tržby v priemysle i zahraničný obchod. Problémom zostáva vyššia inflácia.

### Výroba a zahraničný obchod

**Tržby z priemyselnej výroby na medzioročnej báze v marci 2019 narástli o 7,3%.** V automobilovom priemysle tržby medzioročne stúpili o 18,2%. Pomalšie rástli tržby vo výrobe strojov (+6,1%), vo výrobe spotrebnej elektroniky (+1,2%) a vo výrobe gumy a plastov (+6,3%). Klesli tržby vo výrobe elektrických zariadení (-2,7%). **Tržby v stavebníctve zaznamenali v marci 2019 rast o 9,3%.**

**Zahraničný obchod zaznamenal v marci 2018 slušný rast.** Vývoz medzioročne stúpol o 3,4% a dovoz o 6,1%. Dosiahol sa kladné saldo 343 mil. eur.

V apríli 2019 sa **index ekonomického sentimentu** oproti marcu 2019 znížil o 1,8% (prepočítaný na novú bázu, ktorou je priemer roku 2015). Jeho celková trojmesačná kľzavá hodnota dosiahla 96,7%. Klesol index sentimentu v priemysle (-9,0%), v stavebníctve (-1,5%) a v službách (-1,3%). Index v obchode narástol o 1,3%. Index spotrebiteľskej dôvery stúpol o 0,8%.

### Cenový vývoj

V marci 2019 dosiahol rast spotrebiteľských cien medzioročne 2,7%. Najviac narástli ceny za potraviny a nealkoholické nápoje (+3,1%), alkohol a tabak (+4,4%), bývanie a energie (+4,2%) a zdravotníctvo (+2,1%).

Ceny priemyselných výrobkov pre tuzemských výrobcov sa v marci 2019 oproti minulému roku v priemere zvýšili o 4,4% a ceny pre export o 2,6%. Ceny stavebných prác stúpili o 3,5% a ceny stavebných materiálov o 2,1%.

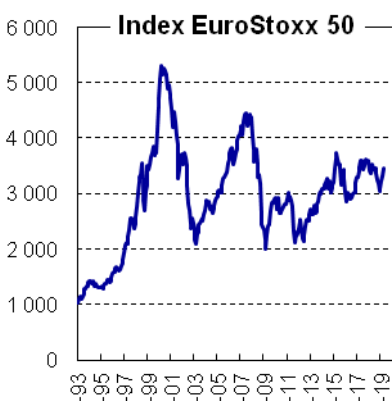
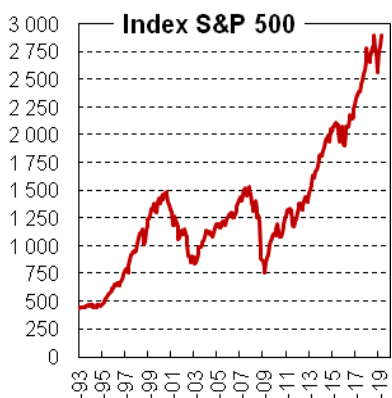
### Nezamestnanosť a tržby v maloobchode

**V marci 2019 sa miera nezamestnanosti oproti predchádzajúcemu mesiacu znížila o 0,1%. Oproti marcu 2018 klesla o 0,5% a dosiahla úroveň 5,0%.** Na úradoch práce sa registrovalo 138 tisíc nezamestnaných. Počty nezamestnaných boli medzioročne nižšie o 16 tisíc. Zároveň bolo k dispozícii 88,1 tisíc voľných pracovných miest. Napriek (veľmi malému) nárastu nezamestnanosti súčasne stúpa aj počet voľných pracovných miest. Na trhu práce zostala nezamestnaná len najproblematickejšia skupina uchádzačov o zamestnanie, ktorých je ťažko zamestnať.

**Tržby v maloobchode** v marci 2019 medzioročne celkovo klesli o 1,8%. Narástli tržby v malých predajniach o 13,8%, kým tržby v hypermarketoch klesli o 7,5%.

### Verejné financie a finančné trhy

**V apríli 2019 sa v štátnom rozpočte dosiahol deficit 1208 mil. eur** (v marci 2018 bol schodok 551 mil. eur). Prudký nárast schodku bol spôsobený splátkou za vojenské lietadlá. Schodok v rozpočte dosiahol koncom marca 59,1% plánu.



Daňové príjmy rozpočtu mierne zaostali oproti pôvodnému predpokladu. Výber daní sa naplnil na 30,0%, z toho DPH na 30,9% a spotrebné dane na 29,5%. Výber daní z príjmu právnických osôb sa naplnil na 35,2%.

V marci 2019 dosiahli úroky na spotrebiteľské vklady a úroky na úvery najnižšie úrovne za posledných 20 rokov.

V máji 2019 sa akciovým trhom v USA aj Európe darilo a hodnoty indexov rástli na rekordné úrovne.

## Základné makroekonomické ukazovatele Slovenska

Obdobie	2018 <sup>e</sup>	2018 Q3	2018 Q4	2019 Q1	01/2019	02/2019	03/2019	2019 <sup>f</sup>	2020 <sup>gf</sup>
<b>Výroba a zahraničný obchod</b>									
HDP (mil. EUR) bežné ceny, kvartálne	90 202	23 799	23 325	x	x	x	x	96 900	103 200
HDP (% rast v stálych cenách)	4,1	4,6	3,6	x	x	x	x	4,5	3,9
Priemyselná produkcia, medziroč. prírastok %	+6,1	10,6	6,9	12,0	15,4	11,4	9,3	+7,0	+5,0
Stavebná produkcia, medziročný prírastok v %	+11,6	15,3	11,0	6,0	2,7	8,1	7,3	+10,0	*8,0
Zahraničný obchod (tovary), mil. EUR :									
• Vývoz	79 898	19 171	21 277	20 644	6 747	6 699	7 198	84 000	90 000
• dovoz	77 446	18 818	21 049	19 671	6 440	6 376	6 855	80 000	85 000
• saldo	2 452	353	228	973	308	323	343	4 000	5 000
<b>Cenový vývoj</b>									
Medziročná inflácia, %	2,5	2,7	2,2	2,4	2,2	2,3	2,7	2,5	2,5
<b>Zamestnanosť a mzdy</b>									
Priemerné mzdy, EUR <sup>b</sup> , za									
• národné hospodárstvo (kvartálne)	1013	992	1101	x	x	x	x	1077	1144
• priemysel	1116	1100	1196	1116	1123	1083	1143	1 150	1220
• stavebníctvo	712	717	756	707	710	684	727	750	800
Počet zamestnaných, tis. (kvartálne, VZPS)	2 566,7	2579,0	2589,3	X	x	x	X	2 570	2 584
Miera nezamestnanosti podľa VZPS (kvartálne)	6,6	6,4	6,1	X	x	x	X	6,4	5,9
Evidovaná miera nezamestnanosti v % <sup>b</sup>	5,4	5,4	5,1	5,1	5,2	5,2	5,0	5,1	4,8
• počet evidovaných nezamestnaných <sup>b</sup>	149 239	149 002	140 355	141 208	144 230	141 432	137 962	150 000	145 000
<b>Verejné financie</b>									
Štátny rozpočet: <sup>a</sup>									
Prijmy v mil. EUR	15 381	10 128	15 381	3 078	1 126	1 899	3 078	15 498	17 441
• percento plnenia	110,0	72,4	110,0	19,9	7,3	12,3	19,9	100,0	100,0
Výdavky v mil. EUR	16 563	10 738	16 563	4 243	1 264	2 505	4 243	17 539	19 651
• percento plnenia	103,8	67,3	103,8	24,2	7,2	15,7	24,2	100,0	100,0
Saldo v mil. EUR	-1 822	-610	-1 882	-1 166	-138	-606	-1 166	-2 041	-2 210
<b>Finančné trhy</b>									
Výmenný kurz USD za EUR <sup>b</sup>	1,1815	1,1631	1,1412	1,1356	1,1416	1,1351	1,1302	1,12	1,26
Priemerné úrokové miery z úverov, % <sup>b</sup>									
• podniky nad 5 rokov	2,36	2,36	2,36	2,36	2,37	2,37	2,33	2,60	2,80
• spotrebiteľské do 1 roka	12,99	12,97	12,83	12,79	12,90	12,76	12,70	13,50	14,00
• spotrebiteľské nad 5 rokov	7,53	7,04	7,19	7,00	7,03	7,02	6,96	8,00	8,50
Priemerné úrokové miery zo stavu vkladov, %									
• podniky – neterminované vklady	0,01	0,01	0,00	0,00	0,00	0,00	0,00	0,01	0,02
• domácnosti – neterminované vklady	0,03	0,03	0,03	0,33	0,03	0,03	0,03	0,05	0,06
• domácnosti – termínované do 1 roka	0,46	0,45	0,45	0,48	0,47	0,49	0,49	0,55	0,60
Dvojtýždňová repo sadzba ECB v % <sup>b</sup>	0,00	0,00	0,00	0,00	0,00	0,00	0,00	0,00	0,10
Index DJ Eurostoxx 50 <sup>b</sup>	3 384	3428	3164	3215	3089	3223	3333	3 500	3 700
Index S&P 500 <sup>b</sup>	2 745	2829	2693	2482	2607	2755	2804	2 800	2 900

**Zdroje:** Štatistický úrad SR, Národná banka Slovenska, Ministerstvo financií. Prognózy sú uvádzané podľa Výboru pre makroekonomické prognózy MFSR. Vysvetlivky: a - ku koncu obdobia; b – priemer za obdobie; e = odhad; f = prognóza, VZPS = výberové zisťovanie pracovných síl = koná sa kvartálne podľa metodiky EÚ. Prognózované a odhadované hodnoty sú vytlačené *kurzívou*.