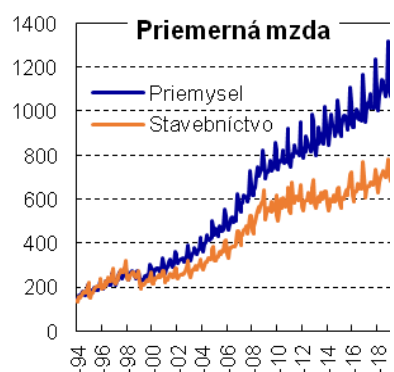
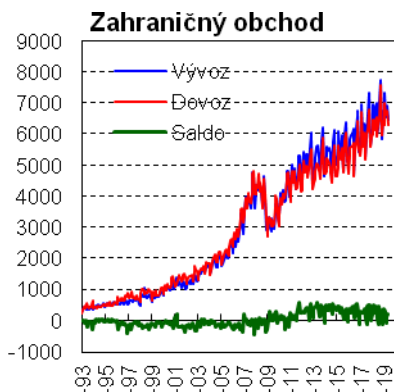




MAKROEKONOMICKÝ A FINANČNÝ VÝVOJ V JÚNI 2019

Doc. Ing. Vladimír Baláž, PhD., DrSc.
uzávierka: 09.08.2019



Celkový ekonomický vývoj

V júni zaznamenala slovenská ekonomika viaceré nepriaznivé tendencie, najmä pokles výroby v niektorých kľúčových odvetviach a následne aj silný pokles exportu. Na slovenskú ekonomiku dopadlo spomalenie nemeckej ekonomiky vyplývajúce z rozširujúcej sa obchodnej vojny medzi USA a Čínou.

Výroba a zahraničný obchod

Tržby z priemyselnej výroby na medziročnej báze v júni 2019 celkovo klesli o 7,4%. Klesali tržby skoro vo všetkých kľúčových odvetviach. V automobilovom priemysle tržby medziročne klesli o 6,8%, vo výrobe elektrických zariadení o 10,1%, vo výrobe strojov o 8,2% a vo výrobe gúmy a plastov o 2,0%. Tržby stúpili len vo výrobe spotrebnej elektroniky, o 8,2%.

Tržby v stavebníctve zaznamenali v júni 2019 pokles o 2,3%.

Zahraničný obchod zaznamenal v júni 2019 pokles. Vývoz medziročne klesol o 7,3% a dovoz o 4,0%. Dosiahol kladné saldo vo výške 204 mil. eur.

V júli 2019 sa *index ekonomického sentimentu* oproti júnu 2019 zvýšil o 0,2% (prepočítaný na novú bázu, ktorou je priemer roku 2015). Jeho celková trojmesačná kľzavá hodnota dosiahla 95,1%. Poklesol index sentimentu v priemysle (-12,6%), no stúpol index v stavebníctve (+5,5%): Nezmenil sa index v obchode no narástol index v službách (+7,3%). Index spotrebiteľskej dôvery klesol o 0,4%.

Cenový vývoj

V júni 2019 dosiahol rast spotrebiteľských cien medziročne 2,6%. Najviac narástli ceny za potraviny a nealkoholické nápoje (+3,9%), alkohol a tabak (+2,3%), bývanie a energie (+4,1%) a zdravotníctvo (+2,1%).

Ceny priemyselných výrobkov pre tuzemských výrobcov sa v júni 2019 oproti minulému roku v priemere zvýšili o 2,8% a ceny pre export o 2,8%.

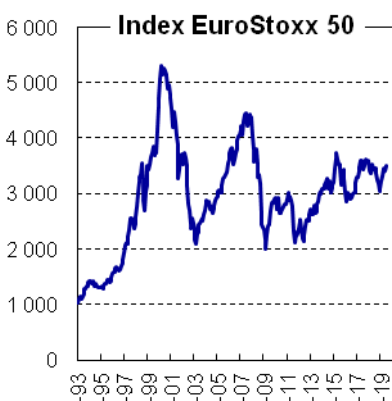
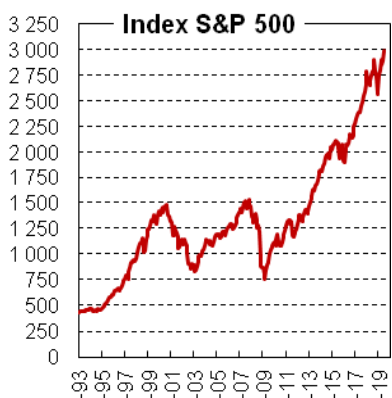
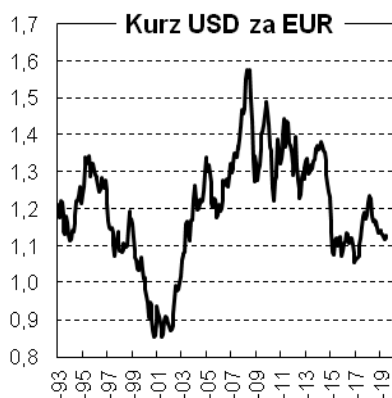
Ceny stavebných prác stúpili o 4,3% a ceny stavebných materiálov o 1,3%.

Nezamestnanosť a tržby v maloobchode

V júni 2019 sa miera nezamestnanosti oproti predchádzajúcemu mesiacu zvýšila o 0,09%. Nárast bol spôsobený registráciou absolventov škôl na úradoch práce. Oproti júnu 2018 klesla o 0,6% a dosiahla úroveň 4,9%.

Na úradoch práce sa registrovalo 137 tisíc nezamestnaných. Počty nezamestnaných boli medziročne nižšie o 13 tisíc. Zároveň bolo k dispozícii 93,4 tisíc voľných pracovných miest. Napriek (veľmi malému) nárastu nezamestnanosti súčasne stúpa aj počet voľných pracovných miest. Na trhu práce zostala nezamestnaná len najproblematickejšia skupina uchádzačov o zamestnanie, ktorých je ťažko zamestnať.

Tržby v maloobchode v júni 2019 medziročne celkovo klesli o 0,4%. Narástli tržby v malých predajniach o 13,9%, kým tržby v hypermarketoch klesli o 3,7%.



Verejné financie a finančné trhy

V júli 2019 schodok v štátnom rozpočte dosiahol 1 427 mil. eur (v júli 2018 bol schodok 385 mil. eur). Prudký nárast schodku bol spôsobený splátkou za vojenské lietadlá. Schodok v rozpočte dosiahol koncom mája 69,9% plánu.

Daňové príjmy rozpočtu mierne zaostali oproti pôvodnému predpokladu. Výber daní sa naplnil na 55,5%, z toho DPH na 55,4% a spotrebné dane na 54,5%. Výber daní z príjmu právnických osôb sa naplnil na 62,4%.

V júni 2019 dosiahli úroky na spotrebiteľské vklady a úroky na úvery najnižšie úrovne za posledných 20 rokov.

V júli a auguste 2019 sa akciovým trhom v USA aj Európe darilo a hodnoty indexov dosahovali rekordné úrovne.

Základné makroekonomické ukazovatele Slovenska

Obdobie	2018 ^e	2018 Q4	2019 Q1	2019 Q2	04/2019	05/2019	06/2019	2019 ^f	2020 ^g
Výroba a zahraničný obchod									
HDP (mil. EUR) bežné ceny, kvartálne	90 202	23 325	21 794	x	x	x	x	96 900	103 200
HDP (% rast v stálych cenách)	4,1	3,6	3,7	x	X	x	x	4,5	3,9
Priemyselná produkcia, medziroč. prírastok %	+6,1	6,9	9,3	-0,6	4,1	1,6	-7,4	+7,0	+5,0
Stavebná produkcia, medziročný prírastok v %	+11,6	11,0	6,0	2,3	5,2	3,9	-2,3	+10,0	*8,0
Zahraničný obchod (tovary), mil. EUR :									
• Vývoz	79 898	21 277	20 644	19 956	6 567	6 902	6 488	84 000	90 000
• dovoz	77 446	21 049	19 671	19 665	6 633	6 748	6 284	80 000	85 000
• saldo	2 452	228	973	291	-66	153	204	4 000	5 000
Cenový vývoj									
Medziročná inflácia, %	2,5	2,2	2,4	2,5	2,3	2,7	2,6	2,5	2,5
Zamestnanosť a mzdy									
Priemerné mzdy, EUR ^d , za									
• národné hospodárstvo (kvartálne)	1101	1013	1023	x	x	x	x	1077	1144
• priemysel	1116	1196	1102	1192	1187	1264	1125	1 150	1220
• stavebníctvo	712	756	707	739	732	744	742	750	800
Počet zamestnaných, tis. (kvartálne, VZPS)	2 566,7	2589,3	2588,4	x	X	x	x	2 570	2 584
Miera nezamestnanosti podľa VZPS (kvartálne)	6,6	6,1	5,8	x	X	x	x	6,4	5,9
Evidovaná miera nezamestnanosti v % ^d	5,4	5,1	5,1	4,9	4,9	4,9	5,0	5,1	4,8
• počet evidovaných nezamestnaných ^b	149 239	140 355	141 208	135 180	134 790	134 124	136 626	150 000	145 000
Verejné financie									
Štátny rozpočet: ^a									
Prijmy v mil. EUR	15 381	15 381	3 078	6 751	4 382	5 426	8 144	15 498	17 441
• percento plnenia	110,0	110,0	19,9	43,6	27,9	35,0	52,6	100,0	100,0
Výdavky v mil. EUR	16 563	16 563	4 243	8 243	5 766	6 950	9 571	17 539	19 651
• percento plnenia	103,8	103,8	24,2	46,4	31,6	39,1	54,8	100,0	100,0
Saldo v mil. EUR	-1 822	-1 882	-1 166	-1 492	-1 207	-1 524	-1 427	-2 041	-2 210
Finančné trhy									
Výmenný kurz USD za EUR ^b	1,1815	1,1412	1,1356	1,1239	1,1238	1,1185	1,1293	1,12	1,26
Priemerné úrokové miery z úverov, % ^d									
• podniky nad 5 rokov	2,36	2,36	2,36	2,42	2,40	2,41	12,45	2,60	2,80
• spotrebiteľské do 1 roka	12,99	12,83	12,79	12,57	12,66	12,54	12,50	13,50	14,00
• spotrebiteľské nad 5 rokov	7,53	7,19	7,00	6,84	6,90	6,83	6,79	8,00	8,50
Priemerné úrokové miery zo stavu vkladov, %									
• podniky – neterminované vklady	0,01	0,00	0,00	0,00	0,00	0,00	0,00	0,01	0,02
• domácnosti – neterminované vklady	0,03	0,03	0,03	0,03	0,03	0,03	0,03	0,05	0,06
• domácnosti – termínované do 1 roka	0,46	0,45	0,48	0,50	0,50	0,50	0,49	0,55	0,60
Dvojtýždňová repo sadzba ECB v % ^d	0,00	0,00	0,00	0,00	0,00	0,00	0,00	0,00	0,10
Index DJ Eurostoxx 50 ^d	3 384	3164	3215	3417	3459	3385	3406	3 500	3 700
Index S&P 500 ^b	2 745	2693	2482	2883	2904	2855	2890	2 800	2 900

Zdroje: Štatistický úrad SR, Národná banka Slovenska, Ministerstvo financií. Prognózy sú uvádzané podľa Výboru pre makroekonomické prognózy MFSR. Vysvetlivky: a - ku koncu obdobia; b – priemer za obdobie; e = odhad; f = prognóza, VZPS = výberové zisťovanie pracovných síl = koná sa kvartálne podľa metodiky EÚ. Prognózované a odhadované hodnoty sú vyláčené *kurzívou*.