

## Celkový ekonomický vývoj

Štatistický úrad SR publikoval správu o vývoji slovenského hospodárstva vo štvrtom kvartáli 2018, ako aj súhrnné makroekonomické výsledky za rok 2018. Slovensko sa tešilo z vysokého rastu.

Hrubý domáci produkt narástol vo štvrtom kvartáli o 3,6%. Výrazný bol najmä rast hrubého fixného kapitálu (+9,0%) a zahraničný dopyt (+4,7%). Konečná spotreba domácností narástla o 3,4%. Za celý rok 2018 dosiahol rast HDP 4,1%.

Zamestnanosť narástla vo štvrtom kvartáli o 1,9 a za celý rok 2018 o 1,4%. nezamestnanosť meraná metodikou výberového zisťovania pracovných síl klesla vo štvrtom kvartáli na 6,1% a za celý rok 2018 dosiahla 6,6%.

Priemerná mesačná mzda vo štvrtom kvartáli narástla o 5,8%. Za celý rok 2018 priemerná nominálna mzda v národnom hospodárstve narástla o 6,2% a dosiahla 1013 eur.

Priaznivý vývoj na trhu práce sa prejavil aj v záujme o byty. Celkový počet začatých bytov za rok 2018 narástol o 10,7% a dokončených bytov o 12,5%.

Finančné korporácie v roku 2018 vykázali zisk 120,7 mil. eur a nefinančné zisk 11,097 miliárd eur (8,8%).

V januári 2019 zaznamenala slovenská ekonomika dynamický rast, najmä v priemysle a zahraničnom obchode.

## Výroba a zahraničný obchod

**Tržby z priemyselnej výroby na medziročnej báze v januári 2019 narástli o 15,4%.** V automobilovom priemysle tržby medziročne stúpili o 51,9%. Pomalšie rástli tržby vo výrobe strojov (+7,4%) a výrobe elektrických zariadení (+1,2%). Klesli tržby vo výrobe gumy a plastov (-5,1%) a výrobe spotrebnej elektroniky (-7,1%).

**Tržby v stavebníctve zaznamenali v januári 2019 rast o 2,7%.**

**Zahraničný obchod zaznamenal v januári 2018 vysoký rast.** Vývoz medziročne stúpil o 13,4% a dovoz o 11,1%. Dosiahlo sa kladné saldo 175 mil. eur.

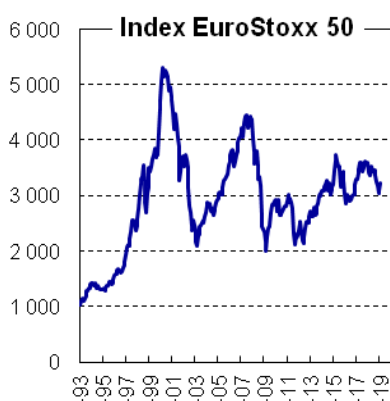
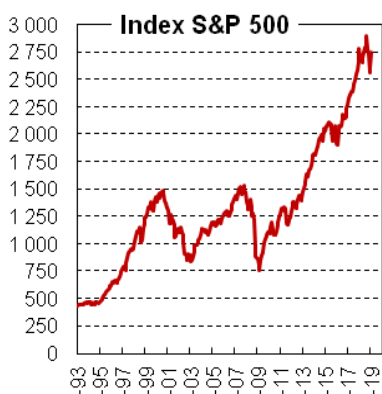
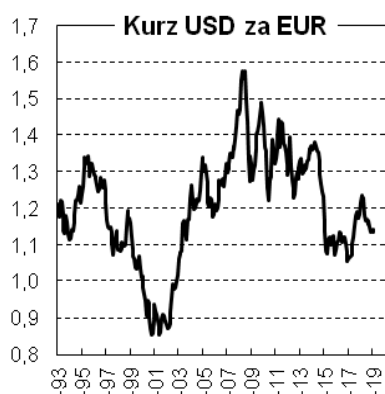
Vo februári 2019 sa **index ekonomického sentimentu** oproti novembru 2018 zvýšil o 1,0% (prepočítaný na novú bázu, ktorou je priemer roku 2015). Jeho celková trojmesačná kĺzavá hodnota dosiahla 98,4%. Stúpil index sentimentu v priemysle (+3,7%). Index v stavebníctve sa nezmenil. Index v obchode klesol (-2,0%) a taktiež index dôvery v službách (-1,3%). Index spotrebiteľskej dôvery narástol o 2,9%.

## Cenový vývoj

V januári 2019 dosiahol rast spotrebiteľských cien medziročne 2,2%. Najviac narástli ceny za potraviny a nealkoholické nápoje (+1,6%), alkohol a tabak (+2,1%), bývanie a energie (+4,3%) a zdravotníctvo (+1,8%). Klesli ceny za dopravu (-1,8%),

Ceny priemyselných výrobkov pre tuzemských výrobcov sa v januári 2019 v priemere zvýšili o 3,3% a ceny pre export o 2,0%.

Ceny stavebných prác stúpili o 3,8% a ceny stavebných materiálov o 4,0%.



### Nezamestnanosť a tržby v maloobchode

V januári 2019 sa miera nezamestnanosti oproti predchádzajúcemu mesiacu zvýšila o 0,23%. Oproti januáru 2018 klesla o 0,7% a dosiahla úroveň 5,2%. Na úradoch práce sa registrovalo 144,2 tisíc nezamestnaných. Počty nezamestnaných boli medziročne nižšie o 19 tisíc. Zároveň bolo k dispozícii 80,9 tisíc voľných pracovných miest. Napriek (veľmi malému) nárastu nezamestnanosti súčasne stúpa aj počet voľných pracovných miest. Na trhu práce zostala nezamestnaná len najproblematickejšia skupina uchádzačov o zamestnanie, ktorých je ťažko zamestnať.

**Tržby v maloobchode** v januári 2019 medziročne celkovo stúpili v priemere 4,5% z toho narástli tržby v malých predajniach o 16,5%, kým tržby v hypermarketoch narástli o 7,7%.

### Verejné financie a finančné trhy

Vo februári 2019 sa v štátnom rozpočte dosiahol deficit 606 mil. eur (vo februári 2019 bol schodok 342 mil. eur). Schodok v rozpočte dosiahol 29,7% plánu.

Daňové príjmy rozpočtu mierne zaostali oproti pôvodnému predpokladu. Výber daní sa naplnil na 14,2%, z toho DPH na 15,3% a spotrebné dane na 14,0%. Výber daní z príjmu právnických osôb sa naplnil na 13,4%.

V januári 2019 dosiahli úroky na spotrebiteľské vklady a úroky na úvery najnižšie úrovne za posledných 20 rokov.

Vo februári 2019 sa akciové trhy v USA aj Európe už spamätali z korekcie a vrátili sa na úrovne spred jedného roka.

## Základné makroekonomické ukazovatele Slovenska

Obdobie	2018 <sup>e</sup>	2018 Q2	2018 Q3	2018 Q4	11/2018	12/2018	01/2019	2019 <sup>f</sup>	2020 <sup>gf</sup>
<b>Výroba a zahraničný obchod</b>									
HDP (mil. EUR) bežné ceny, kvartálne	90 202	22 653	23 799	23 325x	x	x	x	96 900	103 200
HDP (% rast v stálych cenách)	4,1	4,2	4,6	3,6	x	x	x	4,5	3,9
Priemyselná produkcia, medziroč. prírastok %	+6,1	7,7	10,6	6,9	5,9	4,0	15,4	+7,0	+5,0
Stavebná produkcia, medziročný prírastok v %	+11,6	4,2	15,3	11,0	10,3	10,5	2,7	+10,0	*8,0
Zahraničný obchod (tovary), mil. EUR :									
• Vývoz	79 898	20 221	19 171	21 277	7 683	5 840	6 753	84 000	90 000
• dovoz	77 446	19 133	18 818	21 049	7 599	5 970	6 578	80 000	85 000
• saldo	2 452	1 088	353	228	84	-129	175	4 000	5 000
<b>Cenový vývoj</b>									
Medziročná inflácia, %	2,5	2,8	2,7	2,2	2,1	1,9	2,2	2,5	2,5
<b>Zamestnanosť a mzdy</b>									
Priemerné mzdy, EUR <sup>b</sup> , za									
• národné hospodárstvo (kvartálne)	1013	1004	992	1101	x	x		1077	1144
• priemysel	1116	1121	1100	1196	1330	1174	1123	1 150	1220
• stavebníctvo	712	715	717	756	782	756	710	750	800
Počet zamestnaných, tis. (kvartálne, VZPS)	2 566,7	2566,0	2579,0	2589,3	x	x	x	2 570	2 584
Miera nezamestnanosti podľa VZPS (kvartálne)	6,6	6,6	6,4	6,1	x	x	x	6,4	5,9
Evidovaná miera nezamestnanosti v % <sup>b</sup>	5,4	5,4	5,4	5,1	5,1	5,1	5,2	5,1	4,8
• počet evidovaných nezamestnaných <sup>b</sup>	149 239	149 143	149 002	140 355	139 527	139 198	144 230	150 000	145 000
<b>Verejné financie</b>									
Štátny rozpočet: <sup>a</sup>									
Prijímy v mil. EUR	15 381	6 582	10 128	15 381	13 003	15 381	1 899	15 498	17 441
• percento plnenia	110,0	47,1	72,4	110,0	93,0	110,0	12,3	100,0	100,0
Výdavky v mil. EUR	16 563	7 156	10 738	16 563	13 859	16 563	2 505	17 539	19 651
• percento plnenia	103,8	44,9	67,3	103,8	86,9	103,8	15,7	100,0	100,0
Saldo v mil. EUR	-1 822	-574	-610	-1 882	-856	-1 822	-606	-2 041	-2 210
<b>Finančné trhy</b>									
Výmenný kurz USD za EUR <sup>b</sup>	1,1815	1,1922	1,1631	1,1412	1,1367	1,1384	1,1416	1,12	1,26
Priemerné úrokové miery z úverov, % <sup>b</sup>									
• podniky nad 5 rokov	2,36	2,35	2,36	2,36	2,35	2,37	2,37	2,60	2,80
• spotrebiteľské do 1 roka	12,99	13,04	12,97	12,83	12,85	12,74	12,90	13,50	14,00
• spotrebiteľské nad 5 rokov	7,53	7,65	7,04	7,19	7,18	7,10	7,03	8,00	8,50
Priemerné úrokové miery zo stavu vkladov, %									
• podniky – neterminované vklady	0,01	0,01	0,01	0,00	0,01	0,00	0,00	0,01	0,02
• domácnosti – neterminované vklady	0,03	0,03	0,03	0,03	0,03	0,03	0,03	0,05	0,06
• domácnosti – termínované do 1 roka	0,46	0,46	0,45	0,45	0,45	0,46	0,47	0,55	0,60
Dvojtýždňová repo sadzba ECB v % <sup>b</sup>	0,00	0,00	0,00	0,00	0,00	0,00	0,00	0,00	0,10
Index DJ Eurostoxx 50 <sup>b</sup>	3 384	3 479	3 428	3 164	3 186	3 058	3 089	3 500	3 700
Index S&P 500 <sup>b</sup>	2 745	2 703	2 829	2 693	2 723	2 567	2 607	2 800	2 900

**Zdroje:** Štatistický úrad SR, Národná banka Slovenska, Ministerstvo financií. Prognózy sú uvádzané podľa Výboru pre makroekonomické prognózy MFSR. Vysvetlivky: a - ku koncu obdobia; b – priemer za obdobie; e = odhad; f = prognóza, VZPS = výberové zisťovanie pracovných síl = koná sa kvartálne podľa metodiky EÚ. Prognózované a odhadované hodnoty sú vytlačené *kurzívou*.