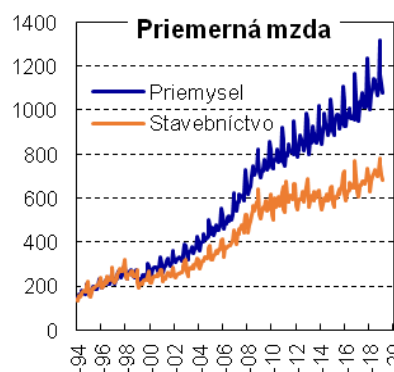
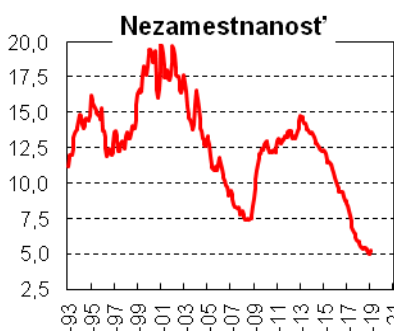
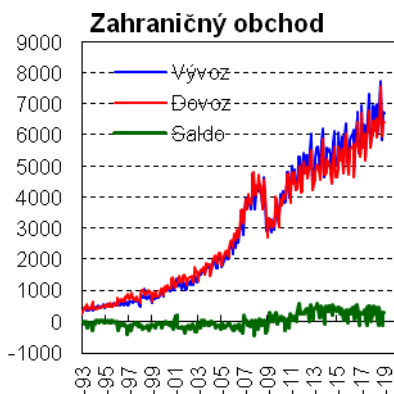




## MAKROEKONOMICKÝ A FINANČNÝ VÝVOJ V FEBRUÁRI 2019

Doc. Ing. Vladimír Baláž, PhD., DrSc.  
uzávierka: 15.04.2019



### Celkový ekonomický vývoj

Vo februári 2019 sa slovenskej ekonomike darilo. Silný rast zaznamenali tržby v priemysle aj stavebníctve. Solídnym tempom rástol aj zahraničný obchod. Miernym problémom je rast spotrebiteľských cien.

### Výroba a zahraničný obchod

**Tržby z priemyselnej výroby na medziročnej báze vo februári 2019 narástli o 11,4%.** V automobilovom priemysle tržby medziročne stúpili o 22,9%. Pomalšie rástli tržby vo výrobe strojov (+7,3%), vo výrobe elektrických zariadení (+3,0%) a vo výrobe gúmy a plastov (+2,0%). Klesli tržby vo výrobe spotrebnej elektroniky (-1,2%).

**Tržby v stavebníctve zaznamenali v januári 2019 rast o 8,1%.**

**Zahraničný obchod zaznamenal vo februári 2018 vysoký rast.** Vývoz medziročne stúpil o 7,9% a dovoz o 7,0%. Dosiahol sa kladné saldo 284 mil. eur.

V marci 2019 sa **index ekonomického sentimentu** oproti februáru 2019 zvýšil o 1,0% (prepočítaný na novú bázu, ktorou je priemer roku 2015). Jeho celková trojmesačná kízavá hodnota dosiahla 98,5%. Klesol index sentimentu v priemysle (-9,4%) a tiež index v stavebníctve (-3,0%). Index v obchode narástol o 0,7% a taktiež index dôvery v službách o 8,3%. Index spotrebiteľskej dôvery klesol o 2,0%.

### cenový vývoj

Vo februári 2019 dosiahol rast spotrebiteľských cien medziročne 2,3%. Najviac narástli ceny za potraviny a nealkoholické nápoje (+2,5%), alkohol a tabak (+2,4%), bývanie a energie (+4,2%) a zdravotníctvo (+2,0%). Klesli ceny dopravy (-2,2%)

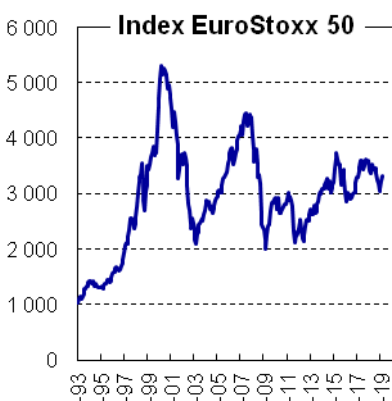
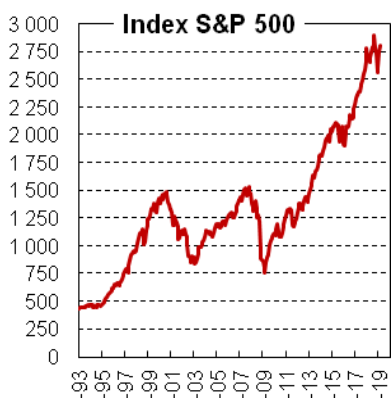
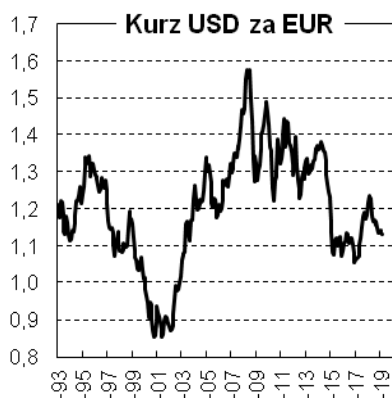
Ceny priemyselných výrobkov pre tuzemských výrobcov sa vo februári 2019 oproti minulému roku v priemere zvýšili o 4,0% a ceny pre export o 1,9%. Ceny stavebných prác stúpili o 3,2% a ceny stavebných materiálov o 3,4%.

### Nezamestnanosť a tržby v maloobchode

**Vo februári 2019 sa miera nezamestnanosti oproti predchádzajúcemu mesiacu zvýšila o 0,1%. Oproti februáru 2018 klesla o 0,5% a dosiahla úroveň 5,2%.**

Na úradoch práce sa registrovalo 141,4 tisíc nezamestnaných. Počty nezamestnaných boli medziročne nižšie o 14 tisíc. Zároveň bolo k dispozícii 86,1 tisíc voľných pracovných miest. Napriek (veľmi malému) nárastu nezamestnanosti súčasne stúpa aj počet voľných pracovných miest. Na trhu práce zostala nezamestnaná len najproblematickejšia skupina uchádzačov o zamestnanie, ktorých je ťažko zamestnať.

**Tržby v maloobchode** sa vo februári 2019 medziročne celkovo nezmenili. Narástli tržby v malých predajniach o 5,5%, kým tržby v hypermarketoch narástli o 2,7%.



## Verejné financie a finančné trhy

**V marci 2019 sa v štátnom rozpočte dosiahol deficit 1166 mil. eur** (v marci 2018 bol schodok 455 mil. eur). Prudký nárast schodku bol spôsobený splátkou za vojenské lietadlá. Schodok v rozpočte dosiahol koncom marca 29,7% plánu.

Daňové príjmy rozpočtu mierne zaostali oproti pôvodnému predpokladu. Výber daní sa naplnil na 22,0%, z toho DPH na 21,4% a spotrebné dane na 21,8%. Výber daní z príjmu právnických osôb sa naplnil na 26,7%.

Vo februári 2019 dosiahli úroky na spotrebiteľské vklady a úroky na úvery najnižšie úrovne za posledných 20 rokov.

V apríli 2019 sa akciovým trhom v USA aj Európe darilo a hodnoty indexov rástli.

## Základné makroekonomické ukazovatele Slovenska

Obdobie	2018 <sup>e</sup>	2018 Q2	2018 Q3	2018 Q4	12/2018	01/2019	02/2019	2019 <sup>f</sup>	2020 <sup>gf</sup>
<b>Výroba a zahraničný obchod</b>									
HDP (mil. EUR) bežné ceny, kvartálne	90 202	22 653	23 799	23 325x	x	x	x	96 900	103 200
HDP (% rast v stálych cenách)	4,1	4,2	4,6	3,6	x	x	x	4,5	3,9
Priemyselná produkcia, medziroč. prírastok %	+6,1	7,7	10,6	6,9	4,0	15,4	11,4	+7,0	+5,0
Stavebná produkcia, medziročný prírastok v %	+11,6	4,2	15,3	11,0	10,5	2,7	8,1	+10,0	*8,0
Zahraničný obchod (tovary), mil. EUR :									
• Vývoz	79 898	20 221	19 171	21 277	5 840	6 748	6 717	84 000	90 000
• dovoz	77 446	19 133	18 818	21 049	5 970	6 438	6 433	80 000	85 000
• saldo	2 452	1 088	353	228	-129	310	284	4 000	5 000
<b>Cenový vývoj</b>									
Medziročná inflácia, %	2,5	2,8	2,7	2,2	1,9	2,2	2,3	2,5	2,5
<b>Zamestnanosť a mzdy</b>									
Priemerné mzdy, EUR <sup>b</sup> , za									
• národné hospodárstvo (kvartálne)	1013	1004	992	1101	x	x	x	1077	1144
• priemysel	1116	1121	1100	1196	1174	1123	1083	1 150	1220
• stavebníctvo	712	715	717	756	756	710	684	750	800
Počet zamestnaných, tis. (kvartálne, VZPS)	2 566,7	2566,0	2579,0	2589,3	x	x	x	2 570	2 584
Miera nezamestnanosti podľa VZPS (kvartálne)	6,6	6,6	6,4	6,1	x	x	x	6,4	5,9
Evidovaná miera nezamestnanosti v % <sup>b</sup>	5,4	5,4	5,4	5,1	5,1	5,2	5,2	5,1	4,8
• počet evidovaných nezamestnaných <sup>b</sup>	149 239	149 143	149 002	140 355	139 198	144 230	141 432	150 000	145 000
<b>Verejné financie</b>									
Štátny rozpočet: <sup>a</sup>									
Prijmy v mil. EUR	15 381	6 582	10 128	15 381	15 381	1 126	1 899	15 498	17 441
• percento plnenia	110,0	47,1	72,4	110,0	110,0	7,3	12,3	100,0	100,0
Výdavky v mil. EUR	16 563	7 156	10 738	16 563	16 563	1 264	2 505	17 539	19 651
• percento plnenia	103,8	44,9	67,3	103,8	103,8	7,2	15,7	100,0	100,0
Saldo v mil. EUR	-1 822	-574	-610	-1 882	-1 822	-138	-606	-2 041	-2 210
<b>Finančné trhy</b>									
Výmenný kurz USD za EUR <sup>b</sup>	1,1815	1,1922	1,1631	1,1412	1,1384	1,1416	1,1351	1,12	1,26
Priemerné úrokové miery z úverov, % <sup>b</sup>									
• podniky nad 5 rokov	2,36	2,35	2,36	2,36	2,37	2,37	2,37	2,60	2,80
• spotrebiteľské do 1 roka	12,99	13,04	12,97	12,83	12,74	12,90	12,76	13,50	14,00
• spotrebiteľské nad 5 rokov	7,53	7,65	7,04	7,19	7,10	7,03	7,03	8,00	8,50
Priemerné úrokové miery zo stavu vkladov, %									
• podniky – neterminované vklady	0,01	0,01	0,01	0,00	0,00	0,00	0,00	0,01	0,02
• domácnosti – neterminované vklady	0,03	0,03	0,03	0,03	0,03	0,03	0,03	0,05	0,06
• domácnosti – termínované do 1 roka	0,46	0,46	0,45	0,45	0,46	0,47	0,49	0,55	0,60
Dvojtýždňová repo sadzba ECB v % <sup>b</sup>	0,00	0,00	0,00	0,00	0,00	0,00	0,00	0,00	0,10
Index DJ Eurostoxx 50 <sup>b</sup>	3 384	3 479	3428	3164	3058	3089	3223	3 500	3 700
Index S&P 500 <sup>b</sup>	2 745	2 703	2829	2693	2567	2607	2755	2 800	2 900

**Zdroje:** Štatistický úrad SR, Národná banka Slovenska, Ministerstvo financií. Prognózy sú uvádzané podľa Výboru pre makroekonomické prognózy MFSR. Vysvetlivky: a - ku koncu obdobia; b – priemer za obdobie; e = odhad; f = prognóza, VZPS = výberové zisťovanie pracovných síl = koná sa kvartálne podľa metodiky EÚ. Prognózované a odhadované hodnoty sú vytlačené *kurzívou*.