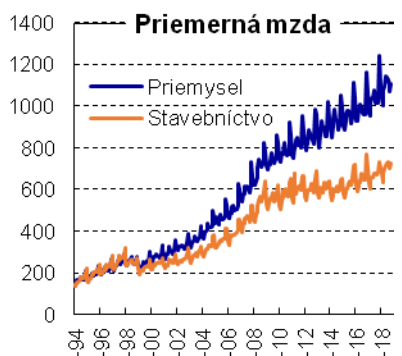
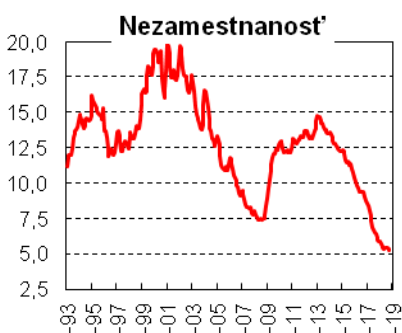
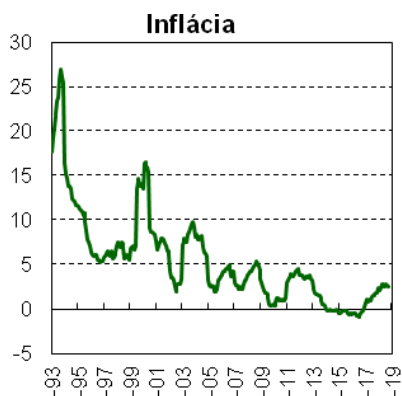
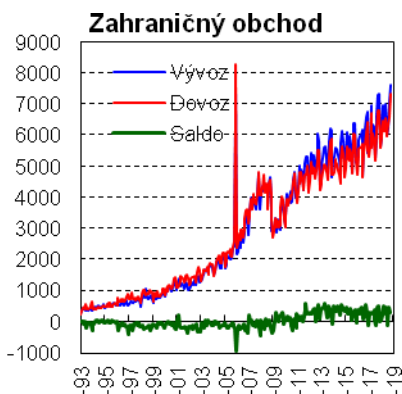




## MAKROEKONOMICKÝ A FINANČNÝ VÝVOJ V OKTÓBRI 2018

Doc. Ing. Vladimír Baláž, PhD., DrSc.  
uzávierka: 18.12.2018



### Celkový ekonomický vývoj

Štatistický úrad SR publikoval správu a vývoji slovenského hospodárstva za tretí štvrtrok 2018. Slovenská ekonomika bola v excelentnej kondícii.

Slovenský hrubý domáci produkt v treťom kvartáli medziročne narástol o 4,6%. Hlavným zdrojom rastu bola spotreba domácností (+3,2%) a export (+5,6%). Investície zaznamenali pokles o 5,7%.

Počet pracujúcich ľudí v národnom hospodárstve medziročne stúpol o 1,4% a dosiahol rekordnú hodnotu 2,579 milióna ľudí. Súčasne klesla nezamestnanosť (meraná metodikou výberového zisťovania pracovných síl) na rekordne nízku hodnotu 6,4%. Priemerná hrubá mzda v národnom hospodárstve sa zvýšila medziročne o 6,1% a dosiahla 992 eur. Vysoký rast príjmov obyvateľstva pozitívne pocítila aj bytová výstavba. Počet zostavaných bytov medziročne stúpol o 11,4%. Súčasne došlo k nárastu cien nehnuteľností o 4,4%.

Zisky finančných aj nefinančných korporácií v treťom štvrtroku medziročne narástli o 9,8%.

### Výroba a zahraničný obchod

**Tržby z priemyselnej výroby na medziročnej báze v októbri 2018 narástli o 10,9%.** V automobilovom priemysle tržby medziročne stúpili o 37,3% a vo výrobe strojov o 8,1%, Pomalšie rástli vo výrobe elektrických zariadení (+0,6%) a tržby vo výrobe gumených a plastových výrobkov (+0,4%). Klesli tržby vo výrobe spotrebnej elektroniky (-1,7%). **Tržby v stavebníctve zaznamenali v októbri 2018 rast o 12,2%.**

**Zahraničný obchod zaznamenal v októbri 2018 solidný rast.** Vývoz medziročne stúpol o 4,6% a dovoz o 8,3%. Dosiahol sa vysoké kladné saldo 284 mil. eur.

V novembri 2018 sa **index ekonomického sentimentu** oproti októbri 2018 znížil o 0,6% (prepočítaný na novú bázu, ktorou je priemer roku 2015). Jeho celková trojmesačná kľzavá hodnota dosiahla 97,4%. Narástol index sentimentu v priemysle (+2,4%) aj v stavebníctve (+3,0%). Klesol index dôvery v obchode (-0,7%), aj v službách (-11,3%). Index spotrebiteľskej dôvery narástol o 0,3%.

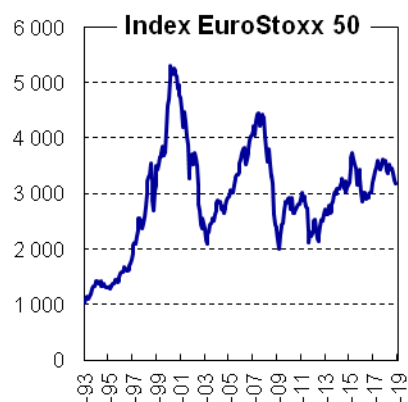
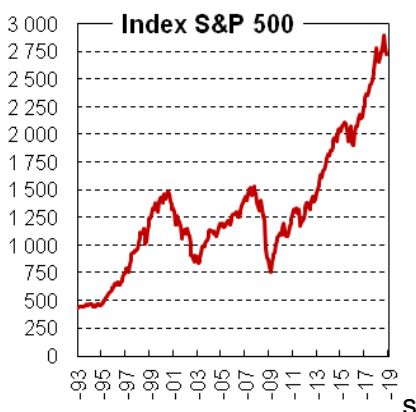
### Cenový vývoj

V októbri 2018 dosiahol rast spotrebiteľských cien medziročne 2,5%. Najviac narástli ceny za potraviny a 2,3%), dopravu (+6,0%), alkohol a tabak (+1,4%), bývanie a energie (+2,4%) a zdravotníctvo (+1,8%).

Ceny priemyselných výrobkov pre tuzemských výrobcov sa v októbri v priemere zvýšili o 4,4% a ceny pre export o 2,7%. Ceny stavebných prác stúpili o 3,6% a ceny stavebných materiálov o 4,4%.

### Nezamestnanosť a tržby v maloobchode

**V októbri 2018 sa miera nezamestnanosti oproti predchádzajúcemu mesiacu znížila 0,15%. Oproti októbri 2017 klesla o 0,8% a dosiahla úroveň 5,2%.** Na úradoch práce sa registrovalo 143,3 tisíc nezamestnaných. Počty nezamestnaných boli medziročne nižšie o 19 tisíc. Zároveň bolo k dispozícii 82,8 tisíc voľných pracovných miest. Pokles nezamestnanosti sa prakticky zastavil. Na trhu práce zostala nezamestnaná len najproblematickejšia skupina uchádzačov o zamestnanie, ktorých je ťažko zamestnať.



**Tržby v maloobchode** v októbri 2018 medziročne celkovo stúpili v priemere o 3,6% z toho narástli tržby v malých predajniach o 11,3%, kým tržby v hypermarketoch klesli o 2,3%.

### Verejné financie a finančné trhy

**V novembri 2018 sa v štátnom rozpočte dosiahol deficit 856 mil. eur** (v októbri 2017 bol deficit 981 mil. eur). Daňové príjmy rozpočtu sa vyvíjali lepšie ako pôvodný predpoklad. Výber daní sa naplnil na 94,8%, z toho DPH na 95,8% a spotrebné dane na 90,9%. Výber daní z príjmu právnických osôb sa naplnil na 103,1%.

V októbri 2018 dosiahli úroky na spotrebiteľské vklady a úroky na úvery najnižšie úrovne za posledných 20 rokov.

V novembri 2018 akciové trhy v USA aj Európe pocítili menšiu korekciu a potom stagnovali na úrovniach zo začiatku roka.

## Základné makroekonomické ukazovatele Slovenska

Obdobie	2018 <sup>e</sup>	2018 Q1	2018 Q2	2018 Q3	08/2017	09/2017	10/2017	2019 <sup>f</sup>	2020 <sup>gf</sup>
<b>Výroba a zahraničný obchod</b>									
HDP (mil. EUR) bežné ceny, kvartálne	89 500	20 425	22 653	23 799	x	x	x	96 900	103 200
HDP (% rast v stálych cenách)	3,8	3,6	4,2	4,6	x	x	x	4,5	3,9
Priemyselná produkcia, medziroč. prírastok %	+10,0	1,2	7,7	10,6	9,0	11,9	10,9	+7,0	+5,0
Stavebná produkcia, medziročný prírastok v %	+12,0	2,3	4,2	15,3	15,6	18,9	12,2	+10,0	*8,0
Zahraničný obchod (tovary), mil. EUR :									
• Vývoz	78 000	19 042	20 221	19 171	6 201	7 031	7 608	84 000	90 000
• dovoz	75 000	18 307	19 133	18 818	6 330	6 579	7 324	80 000	85 000
• saldo	3 000	735	1 088	353	-129	452	284	4 000	5 000
<b>Cenový vývoj</b>									
Medziročná inflácia, %	2,6	2,3	2,8	2,7	2,8	2,7	2,5	2,5	2,5
<b>Zamestnanosť a mzdy</b>									
Priemerné mzdy, EUR <sup>b</sup> , za									
• národné hospodárstvo (kvartálne)	992	955	1004	992	x	x	x	1077	1144
• priemysel	1110	1052	1121	1100	1099	1071	1106	1 150	1220
• stavebníctvo	730	661	715	717	716	704	729	750	800
Počet zamestnaných, tis. (kvartálne, VZPS)	2 550	2542,6	2566,0	2579,0	X	x	x	2 570	2 584
Miera nezamestnanosti podľa VZPS (kvartálne)	7,0	7,1	6,6	6,4	X	x	x	6,4	5,9
Evidovaná miera nezamestnanosti v % <sup>b</sup>	5,6	5,7	5,4	5,4	5,4	5,4	5,2	5,1	4,8
• počet evidovaných nezamestnaných <sup>b</sup>	155 000	158 458	149 143	149 002	148 935	147 803	143 339	150 000	145 000
<b>Verejné financie</b>									
Štátny rozpočet: <sup>a</sup>									
Prijmy v mil. EUR	13 983	3 033	6 582	10 128	8 961	10 128	11 770	15 498	17 441
• percento plnenia	100,0	21,7	47,1	72,4	64,1	72,4	84,2	100,0	100,0
Výdavky v mil. EUR	15 956	3 488	7 156	10 738	9 703	10 738	12 184	17 636	19 651
• percento plnenia	100,0	21,9	44,9	67,3	60,8	67,3	76,4	100,0	100,0
Saldo v mil. EUR	-1 973	-455	-574	-610	-743	-610	414	-2 138	-2 210
<b>Finančné trhy</b>									
Výmenný kurz USD za EUR <sup>b</sup>	1,19	1,2295	1,1922	1,1631	1,1549	1,1659	1,1484	1,12	1,26
Priemerné úrokové miery z úverov, % <sup>b</sup>									
• podniky nad 5 rokov	2,06	2,37	2,35	2,36	2,37	2,37	2,37	2,60	2,80
• spotrebiteľské do 1 roka	13,04	13,12	13,04	12,97	13,04	12,93	12,89	13,50	14,00
• spotrebiteľské nad 5 rokov	7,50	7,86	7,65	7,04	7,03	6,93	6,81	8,00	8,50
Priemerné úrokové miery zo stavu vkladov, %									
• podniky – neterminované vklady	0,01	0,01	0,01	0,01	0,01	0,01	0,01	0,01	0,02
• domácnosti – neterminované vklady	0,03	0,03	0,03	0,03	0,03	0,03	0,03	0,05	0,06
• domácnosti – termínované do 1 roka	0,46	0,46	0,46	0,45	0,45	0,45	0,44	0,55	0,60
Dvojťždňová repo sadzba ECB v % <sup>b</sup>	0,00	0,00	0,00	0,00	0,00	0,00	0,00	0,00	0,10
Index DJ Eurostoxx 50 <sup>b</sup>	3 440	3471	3 479	3428	3461	3365	3365	3 500	3 700
Index S&P 500 <sup>b</sup>	2 760	2733	2 703	2829	2794	2902	2902	2 800	2 900

**Zdroje:** Štatistický úrad SR, Národná banka Slovenska, Ministerstvo financií. Prognózy sú uvádzané podľa Výboru pre makroekonomické prognózy MFSR. Vysvetlivky: a - ku koncu obdobia; b – priemer za obdobie; e = odhad; f = prognóza, VZPS = výberové zisťovanie pracovných síl = koná sa kvartálne podľa metodiky EÚ. Prognózované a odhadované hodnoty sú vytlačené *kurzívou*.