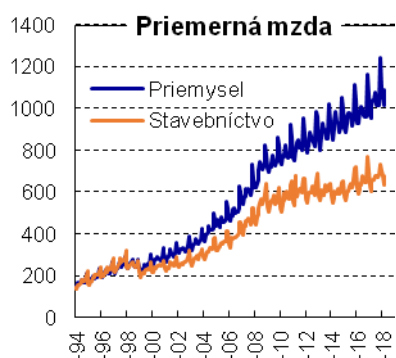
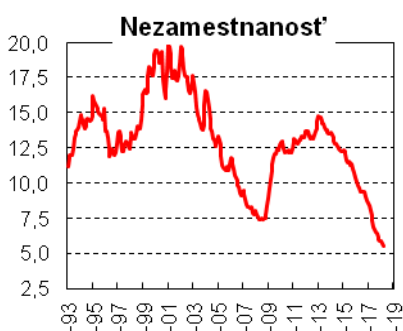
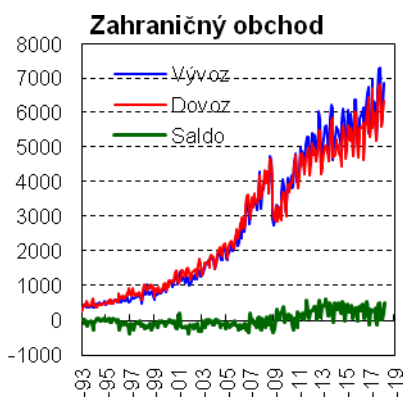




MAKROEKONOMICKÝ A FINANČNÝ VÝVOJ V MARCI 2018

Doc. Ing. Vladimír Baláž, PhD., DrSc.
uzávierka: 11.05.2018



Celkový ekonomický vývoj

V marci slovenská ekonomika spomalila. Klesli tržby v priemysle a znížil sa obrat v zahraničnom obchode. Problémom sa stáva zrýchlenie inflácie.

Výroba a zahraničný obchod

Tržby z priemyselnej výroby na medziročnej báze v marci 2018 klesli o 1,2%. V automobilovom priemysle tržby medziročne tržby stúpili o 3,1% a vo výrobe elektrických zariadení o 1,6%. Klesli tržby vo výrobe strojov (-2,1%), a vo výrobe gúmy a plastov (-5,3%). Prepadli sa tržby vo výrobe spotrebnej elektroniky, o 24,0%, Súvisí to s uzavretím závodu Samsungu.

Tržby v stavebníctve zaznamenali v marci 2018 rast o 2,8%.

Zahraničný obchod zaznamenal v marci 2018 pokles. Vývoz medziročne klesol o 1,3% a dovoz o 5,5%. Dosiahlo sa kladné saldo 551 mil. eur.

V apríli 2018 sa **index ekonomického sentimentu** oproti marcu 2018 zvýšil o 1,5% (prepočítaný na novú bázu, ktorou je priemer roku 2015). Jeho celková trojmesačná kľzavá hodnota dosiahla 104,6%. Klesol index sentimentu v priemysle (-0,6%) a v obchode (-2,0%). Narástli indexy v stavebníctve (+5,5%). Index spotrebiteľskej dôvery klesol o 1,7%.

Cenový vývoj

V marci 2018 sa tempo inflácie znovu zrýchliło a spotrebiteľské ceny narástli medziročne o 2,4%. Najviac narástli ceny za potraviny a nápoje (+5,7%), dopravu (+2,2%), alkohol a tabak (+0,3%), bývanie a energie (+1,6%) a vzdelávanie (+1,0%).

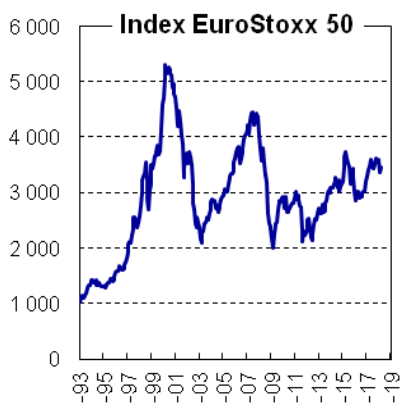
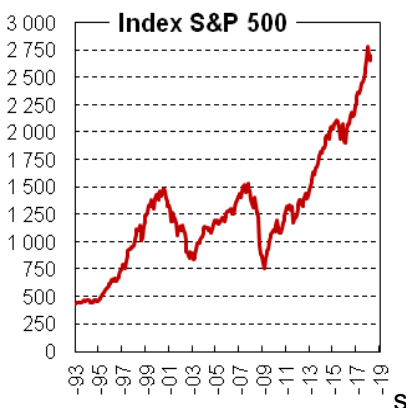
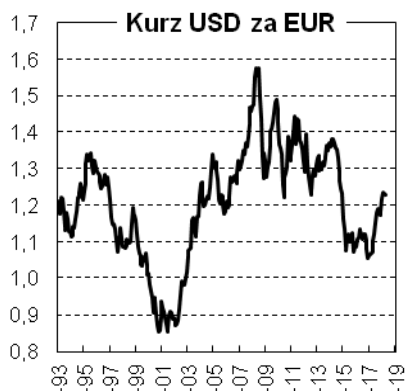
Ceny priemyselných výrobkov pre tuzemských výrobcov sa v marci v priemere zvýšili o 3,3% a ceny pre export klesli o 0,5%. Ceny stavebných prác stúpili o 4,0% a ceny stavebných materiálov o 3,9%.

Nezamestnanosť a tržby v maloobchode

V marci 2018 sa miera nezamestnanosti oproti predchádzajúcemu mesiacu znížila o 0,2%. Oproti marcu 2017 klesla o 2,5% a dosiahla úroveň 5,6%.

Na úradoch práce sa registrovalo 154 tisíc nezamestnaných. Počty nezamestnaných boli medziročne nižšie o 65 tisíc. Zároveň bolo k dispozícii 78,4 tisíc voľných pracovných miest. Pokles nezamestnanosti ide na vrub silnému ekonomickému rastu, uplatňovania aktívnych politík na trhu práce a odchodu silných populačných ročníkov do dôchodku.

Tržby v maloobchode v marci 2018 medziročne celkovo stúpili v priemere o 5,0% z toho narástli tržby v malých predajniach o 7,8%, kým tržby v hypermarketoch stúpili o 1,1%.



Verejné financie a finančné trhy

V apríli 2018 bol v štátnom rozpočte deficit 551 mil. eur (v apríli 2017 bol deficit 635 mil. eur). Daňové príjmy rozpočtu mierne zaostali za plánom. Výber daní sa naplnil na 31,9%, z toho DPH na 31,6% a spotrebné dane na 30,1%. Výber daní z príjmu právnických osôb sa naplnil na 40,4%. V marci 2018 dosiahli úroky na spotrebiteľské vklady a úroky na úvery najnižšie úrovne za posledných 20 rokov. V máji 2018 akciové trhy v USA aj Európe stagnovali na úrovniach zo začiatku roka.

Základné makroekonomické ukazovatele Slovenska

Obdobie	2017 ^a	2017 Q3	2017 Q4	2018 Q1	01/2017	02/2017	03/2017	2018 ^f	2019 ^{gf}
Výroba a zahraničný obchod									
HDP (mld. EUR) bežné ceny, kvartálne	84 985	22 314,9	22 135	x	x	x	x	89 500	95 300
HDP (% rast v stálych cenách)	+3,4	3,4	3,5	x	x	x	x	3,8	4,0
Priemyselná produkcia, medziroč. prírastok %	+2,9	3,5	1,8	1,2	2,1	2,6	-1,2	+4,5	+5,0
Stavebná produkcia, medziročný prírastok v %	+3,6	5,9	7,4	2,3	23,5	12,0	2,8	+2,0	+3,0
Zahraničný obchod (tovary), mil. EUR :									
• Vývoz	75 065	17 762	20 233	19 042	5 956	6 222	6 864	79 000	85 000
• dovoz	71 876	17 349	19 222	18 307	5 938	6 020	6 349	75 000	80 000
• saldo	3 189	414	1 012	735	18	202	515	4 000	5 000
Cenový vývoj									
Medziročná inflácia, %	1,3	1,5	1,8	2,3	2,4	2,1	2,4	1,7	1,9
Zamestnanosť a mzdy									
Priemerné mzdy, EUR ^b , za									
• národné hospodárstvo (kvartálne)	954	935	1041	x	x	x	x	992	1040
• priemysel	1043	1017	1118	1052	1052	1016	1088	1 085	1 130
• stavebníctvo	669	675	718	661	675	632	677	710	740
Počet zamestnaných, tis. (kvartálne, VZPS)	2 530,7	2543,0	2540,2	x	x	x	x	2 559	2 579
Miera nezamestnanosti podľa VZPS (kvartálne)	8,1	8,0	8,1	x	x	x	x	7,4	6,7
Evidovaná miera nezamestnanosti v % ^b	7,1	6,6	6,0	5,7	5,9	5,7	5,6	6,4	5,8
• počet evidovaných nezamestnaných ^b	192 506	178 676	163 750	158 458	163 075	158 444	153 854	195 000	160 000
Verejné financie									
Štátny rozpočet: ^a									
Prijmy v mil. EUR	14 014	9 177	14 014	3 033	1 096	1 962	3 033	13 983	16 320
• percento plnenia	85,3	59,6	85,3	21,7	7,8	14,0	21,7	100,0	100,0
Výdavky v mil. EUR	15 235	10 265	15 235	3 488	949	2 303	3 488	15 956	17 859
• percento plnenia	87,6	59,1	87,6	21,9	5,9	14,4	21,9	100,0	100,0
Saldo v mil. EUR	-1220	-1 088	-1220	-455	147	-342	-455	-1 973	-1 523
Finančné trhy									
Výmenný kurz USD za EUR ^b	1,1297	1,1744	1,7777	1,2295	1,2200	1,2348	1,2336	1,17	1,20
Priemerné úrokové miery z úverov, % ^b									
• podniky nad 5 rokov	2,43	2,40	2,38	2,37	2,37	2,37	2,37	2,80	3,50
• spotrebiteľské do 1 roka	13,41	13,30	13,14	13,12	13,12	13,23	13,01	14,00	14,50
• spotrebiteľské nad 5 rokov	8,16	8,04	7,85	7,86	7,91	7,86	7,79	8,50	9,00
Priemerné úrokové miery zo stavu vkladov, %									
• podniky – neterminované vklady	0,01	0,01	0,01	0,01	0,01	0,01	0,01	0,01	0,10
• domácnosti – neterminované vklady	0,03	0,03	0,03	0,03	0,03	0,03	0,03	0,05	0,10
• domácnosti – termínované do 1 roka	0,56	0,50	0,48	0,46	0,47	0,46	0,46	0,60	1,00
Dvojtýždňová repo sadzba ECB v % ^b	0,00	0,00	0,00	0,00	0,00	0,00	0,00	0,10	0,20
Index DJ Eurostoxx 50 ^b	3 491	3481	3594	3471	3 612	3 427	3374	3 500	3 500
Index S&P 500 ^b	2 449	2468	2605	2733	2 790	2 705	2733	2 500	2 500

Zdroje: Štatistický úrad SR, Národná banka Slovenska, Ministerstvo financií. Prognózy sú uvádzané podľa Výboru pre makroekonomické prognózy MFSR. Vysvetlivky: a - ku koncu obdobia; b - priemer za obdobie; e = odhad; f = prognóza, VZPS = výberové zisťovanie pracovných síl = koná sa kvartálne podľa metodiky EÚ. Prognózované a odhadované hodnoty sú vytlačené *kurzívou*.