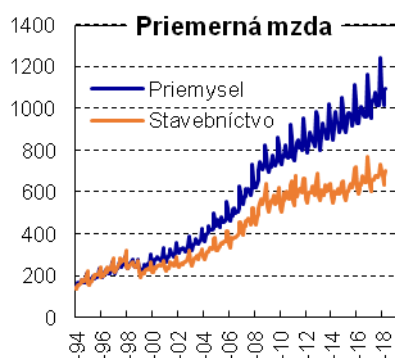
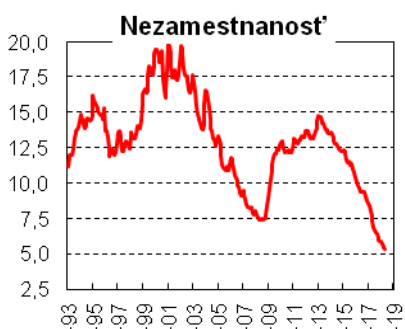
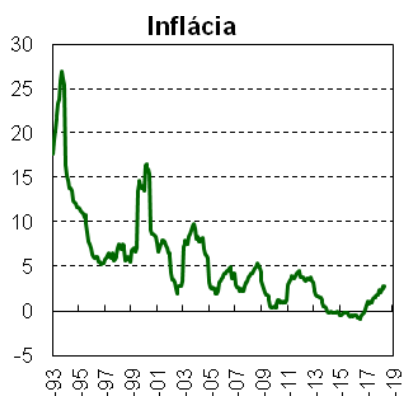
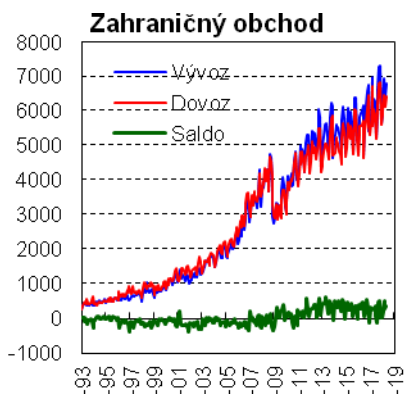




MAKROEKONOMICKÝ A FINANČNÝ VÝVOJ V MÁJI 2018

Doc. Ing. Vladimír Baláž, PhD., DrSc.
uzávierka: 13.07.2018



Celkový ekonomický vývoj

V máji 2018 zaznamenala slovenská ekonomika dobrý vývoj, najmä vďaka solídnejmu rastu zahraničného obchodu a rastu tržieb v priemysle. Problémom sa však stáva zrýchľujúci sa rast spotrebiteľských cien. Ten vyplýva najmä zo situácie na trhu práce, kde v dôsledku výrazného nedostatku pracovných síl rýchlo rastú mzdy.

Výroba a zahraničný obchod

Tržby z priemyselnej výroby na medziročnej báze v apríli 2018 narástli o 7,0%. V automobilovom priemysle tržby medziročne tržby stúpili o 13,2%, vo výrobe elektrických zariadení o 0,9%, vo výrobe strojov o 3,6%. Klesli tržby vo výrobe gumy a plastov (-0,4%) a vo výrobe spotrebnej elektroniky (-7,4%). **Tržby v stavebníctve zaznamenali v apríli 2018 pokles o 1,3%.**

Zahraničný obchod zaznamenal v máji 2018 solídny rast. Vývoz medziročne stúpol o 7,3% a dovoz o 6,0%. Dosiahol sa kladné saldo 359 mil. eur.

V júni 2018 sa **index ekonomického sentimentu** oproti máju 2018 znížil o 0,9% (prepočítaný na novú bázu, ktorou je priemer roku 2015). Jeho celková trojmesačná kĺzavá hodnota dosiahla 102,9%. Klesol index sentimentu v priemysle (-1,4%). Narástol index v stavebníctve (+3,5%), aj v obchode (+1,0%). Index spotrebiteľskej dôvery klesol o 0,3%.

Cenový vývoj

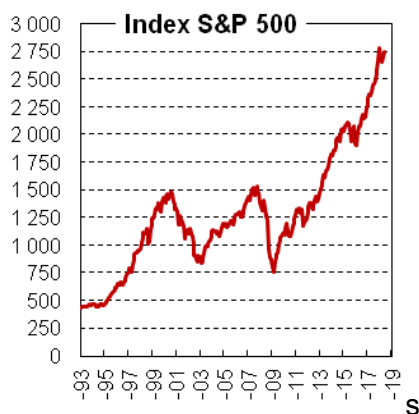
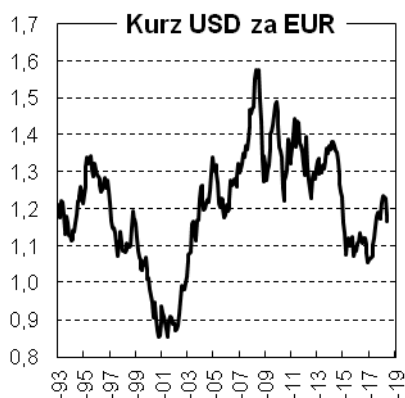
V máji 2018 dosiahol rast spotrebiteľských cien medziročne 2,6%. Najviac narástli ceny za potraviny a nápoje (+4,5%), dopravu (+5,5%), alkohol a tabak (+1,7%), bývanie a energie (+1,7%) a zdravotníctvo (+2,0%). Podľa predbežných údajov za jún 2018 sa tempo inflácie znovu zrýchľovalo a dosiahlo 2,8%.

Ceny priemyselných výrobkov pre tuzemských výrobcov sa v máji v priemere zvýšili o 3,5% a ceny pre export klesli o 0,2%. Ceny stavebných prác stúpili o 3,6% a ceny stavebných materiálov o 4,3%.

Nezamestnanosť a tržby v maloobchode

V máji 2018 sa miera nezamestnanosti oproti predchádzajúcemu mesiacu prakticky nezmenila. Oproti máju 2017 klesla o 2,0% a dosiahla úroveň 5,4%. Na úradoch práce sa registrovalo 148,1 tisíc nezamestnaných. Počty nezamestnaných boli medziročne nižšie o 62 tisíc. Zároveň bolo k dispozícii 80,9 tisíc voľných pracovných miest. Pokles nezamestnanosti je stále pomalší. Na trhu práce zostala nezamestnaná len najproblematickejšia skupina uchádzačov o zamestnanie, ktorých je ťažko zamestnať.

Tržby v maloobchode v máji 2018 medziročne celkovo stúpili v priemere o 3,5% z toho narástli tržby v malých predajniach o 6,0%, kým tržby v hypermarketoch klesli o 4,2%.



Verejné financie a finančné trhy

V júni 2018 bol v štátnom rozpočte deficit 574 mil. eur (v júni 2017 bol deficit 891 mil. eur). Daňové príjmy rozpočtu mierne zaostali za plánom. Výber daní sa naplnil na 49,7%, z toho DPH na 48,2% a spotrebné dane na 46,8%. Výber daní z príjmu právnických osôb sa naplnil na 58,7%.

V máji 2018 dosiahli úroky na spotrebiteľské vklady a úroky na úvery najnižšie úrovne za posledných 20 rokov.

V júli 2018 akciové trhy v USA aj Európe stagnovali na úrovniach zo začiatku roka.

Základné makroekonomické ukazovatele Slovenska

Obdobie	2017 ^a	2017 Q3	2017 Q4	2018 Q1	03/2017	04/2017	05/2017	2018 ^f	2019 ^{gf}
Výroba a zahraničný obchod									
HDP (mld. EUR) bežné ceny, kvartálne	84 985	22 314,9	22 135	20 461x	x	x	x	89 500	95 300
HDP (% rast v stálych cenách)	+3,4	3,4	3,5	3,6	x	x	x	3,8	4,0
Priemyselná produkcia, medziroč. prírastok %	+2,9	3,5	1,8	1,2	-3,4	7,2	7,0	+4,5	+5,0
Stavebná produkcia, medziročný prírastok v %	+3,6	5,9	7,4	2,3	5,4	7,3	-1,3	+2,0	+3,0
Zahraničný obchod (tovary), mil. EUR :									
• Vývoz	75 065	17 762	20 233	19 042	6 964	6 412	6 795	79 000	85 000
• dovoz	71 876	17 349	19 222	18 307	6 469	6 140	6 436	75 000	80 000
• saldo	3 189	414	1 012	735	495	272	359	4 000	5 000
Cenový vývoj									
Medziročná inflácia, %	1,3	1,5	1,8	2,3	2,4	2,9	2,6	1,7	1,9
Zamestnanosť a mzdy									
Priemerné mzdy, EUR ^b , za									
• národné hospodárstvo (kvartálne)	954	935	1041	955	x	x	X	992	1040
• priemysel	1043	1017	1118	1052	1088	1094	1138	1 085	1 130
• stavebníctvo	669	675	718	661	677	702	712	710	740
Počet zamestnaných, tis. (kvartálne, VZPS)	2 530,7	2543,0	2540,2	2542,6	x	x	x	2 559	2 579
Miera nezamestnanosti podľa VZPS (kvartálne)	8,1	8,0	8,1	7,1	x	x	x	7,4	6,7
Evidovaná miera nezamestnanosti v % ^b	7,1	6,6	6,0	5,7	5,6	5,4	5,4	6,4	5,8
• počet evidovaných nezamestnaných ^b	192 506	178 676	163 750	158 458	153 854	149 611	148 090	195 000	160 000
Verejné financie									
Štátny rozpočet: ^a									
Prijmy v mil. EUR	14 014	9 177	14 014	3 033	3 033	4 203	5 253	13 983	16 320
• percento plnenia	85,3	59,6	85,3	21,7	21,7	30,1	37,6	100,0	100,0
Výdavky v mil. EUR	15 235	10 265	15 235	3 488	3 488	4 754	5 979	15 956	17 859
• percento plnenia	87,6	59,1	87,6	21,9	21,9	28,0	37,5	100,0	100,0
Saldo v mil. EUR	-1220	-1 088	-1220	-455	-455	-551	-725	-1 973	-1 523
Finančné trhy									
Výmenný kurz USD za EUR ^b	1,1297	1,1744	1,7777	1,2295	1,2336	1,2276	1,1812	1,17	1,20
Priemerné úrokové miery z úverov, % ^b									
• podniky nad 5 rokov	2,43	2,40	2,38	2,37	2,36	2,35	2,33	2,80	3,50
• spotrebiteľské do 1 roka	13,41	13,30	13,14	13,12	13,02	13,02	13,11	14,00	14,50
• spotrebiteľské nad 5 rokov	8,16	8,04	7,85	7,86	7,79	7,73	7,65	8,50	9,00
Priemerné úrokové miery zo stavu vkladov, %									
• podniky – neterminované vklady	0,01	0,01	0,01	0,01	0,01	0,01	0,01	0,01	0,10
• domácnosti – neterminované vklady	0,03	0,03	0,03	0,03	0,03	0,03	0,03	0,05	0,10
• domácnosti – termínované do 1 roka	0,56	0,50	0,48	0,46	0,46	0,46	0,46	0,60	1,00
Dvojtýždňová repo sadzba ECB v % ^b	0,00	0,00	0,00	0,00	0,00	0,00	0,00	0,10	0,20
Index DJ Eurostoxx 50 ^b	3 491	3481	3594	3471	3374	3458	3537	3 500	3 500
Index S&P 500 ^b	2 449	2468	2605	2733	2733	2654	2701	2 500	2 500

Zdroje: Štatistický úrad SR, Národná banka Slovenska, Ministerstvo financií. Prognózy sú uvádzané podľa Výboru pre makroekonomické prognózy MFSR. Vysvetlivky: a - ku koncu obdobia; b – priemer za obdobie; e = odhad; f = prognóza, VZPS = výberové zisťovanie pracovných síl = koná sa kvartálne podľa metodiky EÚ. Prognózované a odhadované hodnoty sú vytlačené *kurzívou*.