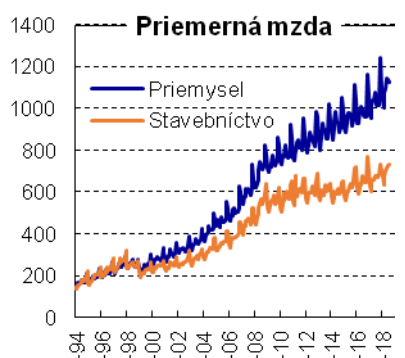
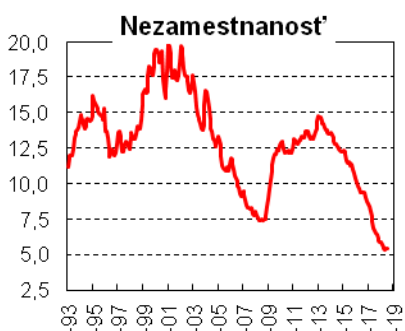
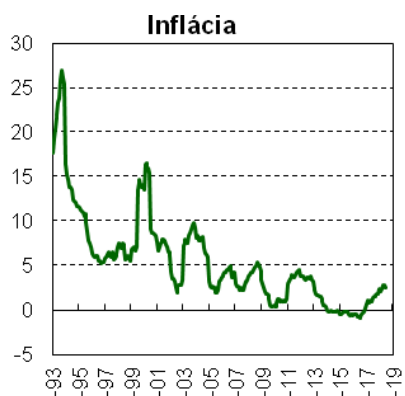
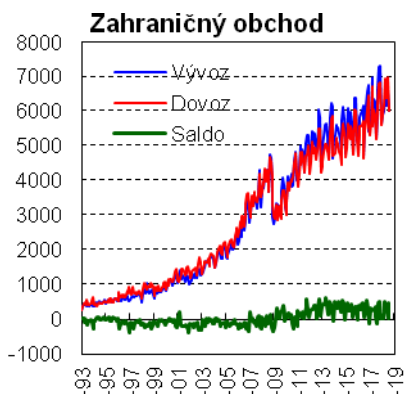




MAKROEKONOMICKÝ A FINANČNÝ VÝVOJ V JÚLI 2018

Doc. Ing. Vladimír Baláž, PhD., DrSc.
uzávierka: 13.09.2018



Celkový ekonomický vývoj

Štatistický úrad uverejnil správu o vývoji hospodárstva SR v druhom kvartáli 2018. Naša ekonomika bola vo vynikajúcej kondícii. Slovenský hrubý domáci produkt medziročne narástol o 4,2%. Motorom rastu bol najmä zahraničný obchod (+8,0%) a tiež domáca spotreba (+4,3%). V rámci domácej spotreby rástli veľmi rýchlo fixné investície (+20,4%). Spotreba domácností narástla o 2,2%.

Priemerná mzda narástla o 4,2% a dosiahla 1004 eur. Zamestnanosť narástla o 1,2%. V ekonomike SR pracovalo rekordných 2,556 milióna pracovníkov. Miera nezamestnanosti podľa výberového zisťovania pracovných síl klesla na 6,6%. Priaznivá situácia na trhu práce sa odrazila aj v bytovej výstavbe. Množstvo začatých bytov narástlo o 6,8%. Darilo sa aj podnikom. Objem zisku vo finančných aj nefinančných podnikoch ročne narástol o 13%.

Výroba a zahraničný obchod

Tržby z priemyselnej výroby na medziročnej báze v júli 2018 narástli o 11,0%. V automobilovom priemysle tržby medziročne tržby stúpili o 23,0%, vo výrobe strojov o 16,0%, vo výrobe elektrických zariadení (+3,7%), a tržby vo výrobe gumených a plastových výrobkov (+1,8%). Klesli tržby vo výrobe spotrebnej elektroniky (-7,4%). **Tržby v stavebníctve zaznamenali v júli 2018 rast o 11,5%.**

Zahraničný obchod zaznamenal v júli 2018 vysoký rast. Vývoz medziročne stúpol o 14,6% a dovoz o 15,5%. Dosiahlo sa malé kladné saldo 9 mil. eur.

V auguste 2018 sa **index ekonomického sentimentu** oproti júli 2018 znížil o 1,6% (prepočítaný na novú bázu, ktorou je priemer roku 2015). Jeho celková trojmesačná kľzavá hodnota dosiahla 99,9%. Klesol index sentimentu v priemysle (-1,4%), a nezmenil sa index v stavebníctve. Index v obchode narástol o 1%, aj v obchode (-3,7%). Index spotrebiteľskej dôvery narástol o 0,1%.

Cenový vývoj

V júli 2018 dosiahol rast spotrebiteľských cien medziročne 2,8%. Najviac narástli ceny za potraviny a nápoje (+4,8%), dopravu (+6,5%), alkohol a tabak (+2,2%), bývanie a energie (+1,9%) a zdravotníctvo (+2,2%).

Ceny priemyselných výrobkov pre tuzemských výrobcov sa v júli v priemere zvýšili o 6,9% a ceny pre export o 1,3%. Ceny stavebných prác stúpili o 2,8% a ceny stavebných materiálov o 5,9%.

Nezamestnanosť a tržby v maloobchode

V júli 2018 sa miera nezamestnanosti oproti predchádzajúcemu mesiacu zvýšila 0,05%. Oproti júli 2017 klesla o 1,2% a dosiahla úroveň 5,5%. Na úradoch práce sa registrovalo 150,2 tisíc nezamestnaných. Počty nezamestnaných boli medziročne nižšie o 58 tisíc. Zároveň bolo k dispozícii 82,5 tisíc voľných pracovných miest. Pokles nezamestnanosti sa prakticky zastavil. Na trhu práce zostala nezamestnaná len najproblematickejšia skupina uchádzačov o zamestnanie, ktorých je ťažko zamestnať.

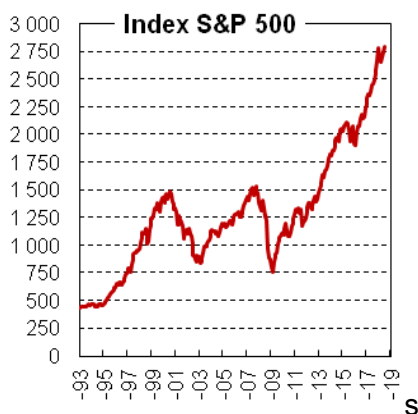


Tržby v maloobchode v júni 2018 medziročne celkovo stúpili v priemere o 1,1% z toho narástli tržby v malých predajniach o 7,1%, kým tržby v hypermarketoch klesli o 6,6%.

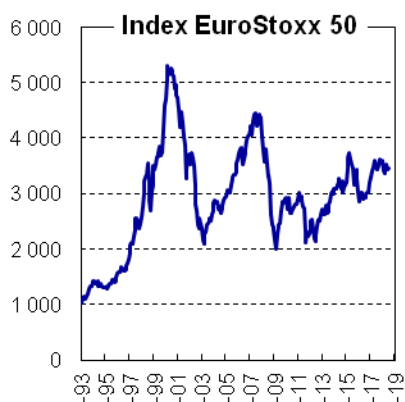
Verejné financie a finančné trhy

V auguste 2018 bol v štátnom rozpočte deficit 743 mil. eur (v auguste 2017 bol deficit 993 mil. eur). Daňové príjmy rozpočtu sa vyvíjali v súlade s plánom. Výber daní sa naplnil na 67,1%, z toho DPH na 65,8% a spotrebné dane na 63,4%. Výber daní z príjmu právnických osôb sa naplnil na 78,0%.

V júni 2018 dosiahli úroky na spotrebiteľské vklady a úroky na úvery najnižšie úrovne za posledných 20 rokov.



V auguste 2018 akciové trhy v USA aj Európe stagnovali na úrovniach zo začiatku roka.



Základné makroekonomické ukazovatele Slovenska

Obdobie	2017 ^a	2017 Q4	2018 Q1	2018 Q2	05/2017	06/2017	07/2017	2018 ^f	2019 ^{gf}
Výroba a zahraničný obchod									
HDP (mil. EUR) bežné ceny, kvartálne	84 985	22 135	20 461x	22 635x	x	x	x	89 500	95 300
HDP (% rast v stálych cenách)	+3,4	3,5	3,6	4,2	x	x	x	3,8	4,0
Priemyselná produkcia, medziroč. prírastok %	+2,9	1,8	1,2	7,7	7,2	9,8	11,0	+4,5	+5,0
Stavebná produkcia, medziročný prírastok v %	+3,6	7,4	2,3	4,2	-1,3	6,6	11,5	+2,0	+3,0
Zahraničný obchod (tovary), mil. EUR :									
• Vývoz	75 065	20 233	19 042	20 221	6 489	6 528	6 001	79 000	85 000
• dovoz	71 876	19 222	18 307	19 133	6 872	6 995	6 010	75 000	80 000
• saldo	3 189	1 012	735	1 088	383	467	9	4 000	5 000
Cenový vývoj									
Medziročná inflácia, %	1,3	1,8	2,3	2,8	2,6	2,8	2,6	1,7	1,9
Zamestnanosť a mzdy									
Priemerné mzdy, EUR ^b , za									
• národné hospodárstvo (kvartálne)	954	1041	955	1004	x	x		992	1040
• priemysel	1043	1118	1052	1121	1145	1138	1128	1 085	1 130
• stavebníctvo	669	718	661	715	712	730	732	710	740
Počet zamestnaných, tis. (kvartálne, VZPS)	2 530,7	2540,2	2542,6	2566,0	x	x	x	2 559	2 579
Miera nezamestnanosti podľa VZPS (kvartálne)	8,1	8,1	7,1	6,6	x	x	x	7,4	6,7
Evidovaná miera nezamestnanosti v % ^b	7,1	6,0	5,7	5,4	5,4	5,4	5,5	6,4	5,8
• počet evidovaných nezamestnaných ^b	192 506	163 750	158 458	149 143	148 090	149 727	150 268	195 000	160 000
Verejné financie									
Štátny rozpočet: ^a									
Prijmy v mil. EUR	14 014	14 014	3 033	6 582	5 253	6 582	7 913	13 983	16 320
• percento plnenia	85,3	85,3	21,7	47,1	37,6	47,1	56,6	100,0	100,0
Výdavky v mil. EUR	15 235	15 235	3 488	7 156	5 979	7 156	8 298	15 956	17 859
• percento plnenia	87,6	87,6	21,9	44,9	37,5	44,9	52,0	100,0	100,0
Saldo v mil. EUR	-1220	-1220	-455	-574	-725	-574	-385	-1 973	-1 523
Finančné trhy									
Výmenný kurz USD za EUR ^b	1,1297	1,7777	1,2295	1,1922	1,1812	1,1678	1,1686	1,17	1,20
Priemerné úrokové miery z úverov, % ^b									
• podniky nad 5 rokov	2,43	2,38	2,37	2,35	2,33	2,38	2,36	2,80	3,50
• spotrebiteľské do 1 roka	13,41	13,14	13,12	13,04	13,11	12,97	12,98	14,00	14,50
• spotrebiteľské nad 5 rokov	8,16	7,85	7,86	7,65	7,65	7,57	7,15	8,50	9,00
Priemerné úrokové miery zo stavu vkladov, %									
• podniky – neterminované vklady	0,01	0,01	0,01	0,01	0,01	0,01	0,01	0,01	0,10
• domácnosti – neterminované vklady	0,03	0,03	0,03	0,03	0,03	0,03	0,03	0,05	0,10
• domácnosti – termínované do 1 roka	0,56	0,48	0,46	0,46	0,46	0,46	0,46	0,60	1,00
Dvojtýždňová repo sadzba ECB v % ^b	0,00	0,00	0,00	0,00	0,00	0,00	0,00	0,10	0,20
Index DJ Eurostoxx 50 ^b	3 491	3594	3471	3 479	3537	3443	3458	3 500	3 500
Index S&P 500 ^b	2 449	2605	2733	2 703	2701	2754	2793	2 500	2 500

Zdroje: Štatistický úrad SR, Národná banka Slovenska, Ministerstvo financií. Prognózy sú uvádzané podľa Výboru pre makroekonomické prognózy MFSR. Vysvetlivky: a - ku koncu obdobia; b – priemer za obdobie; e = odhad; f = prognóza, VZPS = výberové zisťovanie pracovných síl = koná sa kvartálne podľa metodiky EÚ. Prognózované a odhadované hodnoty sú vytlačené *kurzívou*.