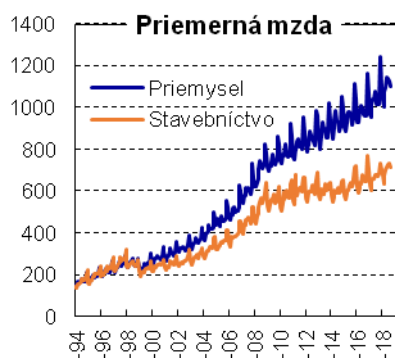
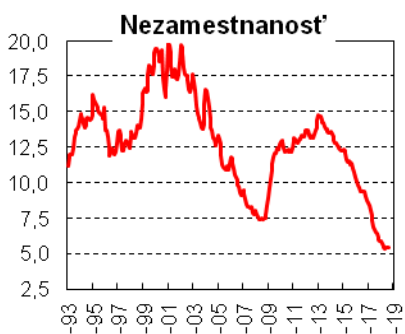
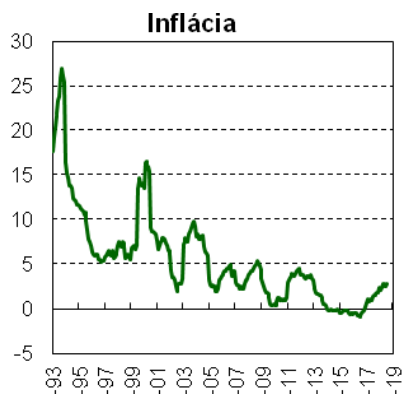
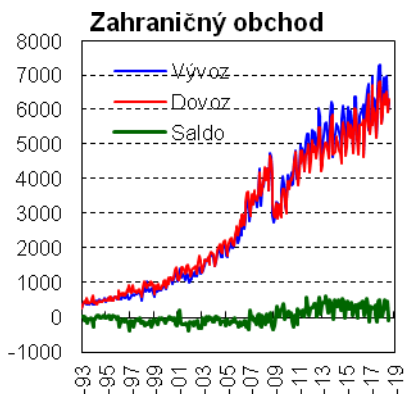




MAKROEKONOMICKÝ A FINANČNÝ VÝVOJ V AUGUSTE 2018

Doc. Ing. Vladimír Baláž, PhD., DrSc.
uzávierka: 22.10.2018



Celkový ekonomický vývoj

Slovenskej ekonomike sa v auguste 2018 darilo dobre. Slušným tempom rástli tržby v stavebníctve aj priemysle, ako aj v zahraničnom obchode. Pokles nezamestnanosti sa zastavil. Pretrváva veľký nedostatok pracovných síl.

Problémom sa stáva stúpajúca inflácia.

Výroba a zahraničný obchod

Tržby z priemyselnej výroby na medzioročne baze v auguste 2018 narástli o 9%. V automobilovom priemysle tržby medziročne tržby stúpili o 32,7%, a vo výrobe strojov o 5,6%. Klesli tržby vo výrobe elektrických zariadení (-1,7%), a tržby vo výrobe gumy a plastov (-4,5%) a vo výrobe spotrebnej elektroniky (-20,0%). **Tržby v stavebníctve zaznamenali v auguste 2018 rast o 15,6%.**

Zahraničný obchod zaznamenal v auguste 2018 solidný rast. Vývoz medziročne stúpol o 5,8% a dovoz o 5,8%. Dosiahol sa malé záporné saldo 82 mil. eur.

V septembri 2018 sa **index ekonomického sentimentu** oproti augustu 2018 znížil o 1,4% (prepočítaný na novú bázu, ktorou je priemer roku 2015). Jeho celková trojmesačná kľúčová hodnota dosiahla 98,5%. Stúpol index sentimentu v priemysle (+2,0%), no klesol index v stavebníctve (-9,0%). Klesol index dôvery v obchode (-4,0%), aj v službách (-1,0%). Index spotrebiteľskej dôvery narástol o 0,2%.

cenový vývoj

V auguste 2018 dosiahol rast spotrebiteľských cien medziročne 2,8%. Najviac narástli ceny za potraviny a nápoje (+3,6%), dopravu (+8,2%), alkohol a tabak (+2,0%), bývanie a energie (+2,2%) a zdravotníctvo (+2,1%).

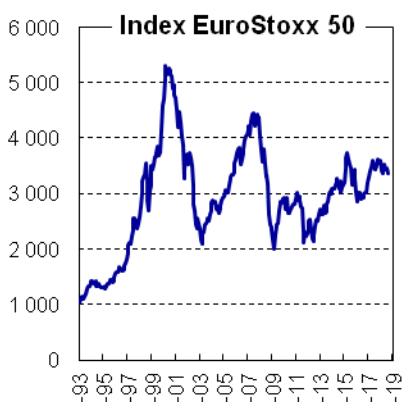
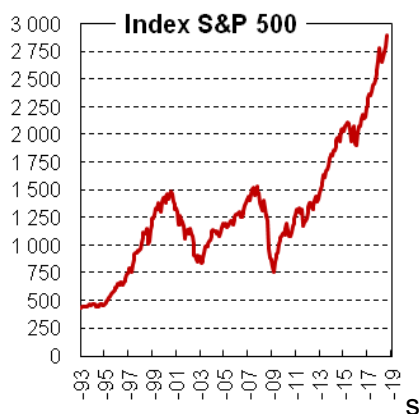
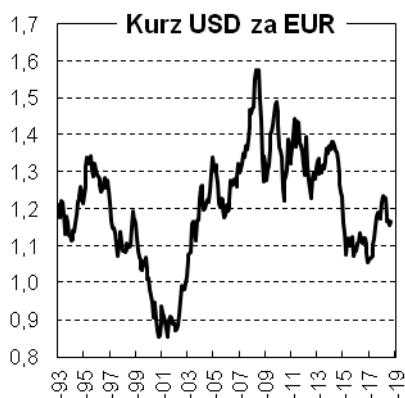
Ceny priemyselných výrobkov pre tuzemských výrobcov sa v auguste v priemere zvýšili o 6,1% a ceny pre export o 2,4%. Ceny stavebných prác stúpili o 2,3% a ceny stavebných materiálov o 3,9%.

Nezamestnanosť a tržby v maloobchode

V auguste 2018 sa miera nezamestnanosti oproti predchádzajúcemu mesiacu znížila 0,05%. Oproti augustu 2017 klesla o 1,1% a dosiahla úroveň 5,4%.

Na úradoch práce sa registrovalo 148,9 tisíc nezamestnaných. Počty nezamestnaných boli medziročne nižšie o 30 tisíc. Zároveň bolo k dispozícii 81,9 tisíc voľných pracovných miest. Pokles nezamestnanosti sa prakticky zastavil. Na trhu práce zostala nezamestnaná len najproblematickejšia skupina uchádzačov o zamestnanie, ktorých je ťažko zamestnať.

Tržby v maloobchode v auguste 2018 medziročne celkovo stúpili v priemere o 3,0% z toho narástli tržby v malých predajniach o 9,9%, kým tržby v hypermarketoch klesli o 3,6%.



Verejné financie a finančné trhy

V septembri 2018 sa v štátnom rozpočte dosiahol deficit 609 mil. eur (v septembri 2017 bol deficit 1088 mil. eur).. Daňové príjmy rozpočtu sa vyvíjali v súlade s plánom. Výber daní sa naplnil na 75,3%, z toho DPH na 74,1% a spotrebné dane na 673,5%. Výber daní z príjmu právnických osôb sa naplnil na 85,4%.

V auguste 2018 dosiahli úroky na spotrebiteľské vklady a úroky na úvery najnižšie úrovne za posledných 20 rokov.

V októbri 2018 akciové trhy v USA aj Európe pocítili menšiu korekciu a potom stagnovali na úrovniach zo začiatku roka.

Základné makroekonomické ukazovatele Slovenska

Obdobie	2017 ^a	2017 Q4	2018 Q1	2018 Q2	06/2017	07/2017	08/2017	2018 ^f	2019 ^{bf}
Výroba a zahraničný obchod									
HDP (mil. EUR) bežné ceny, kvartálne	84 985	22 135	20 461x	22 635x	x	x	x	89 500	95 300
HDP (% rast v stálych cenách)	+3,4	3,5	3,6	4,2	x	x	x	3,8	4,0
Priemyselná produkcia, medziroč. prírastok %	+2,9	1,8	1,2	7,7	9,8	11,0	9,0	+4,5	+5,0
Stavebná produkcia, medziročný prírastok v %	+3,6	7,4	2,3	4,2	6,6	11,5	15,6	+2,0	+3,0
Zahraničný obchod (tovary), mil. EUR :									
• Vývoz	75 065	20 233	19 042	20 221	6 998	5 988	6 248	79 000	85 000
• dovoz	71 876	19 222	18 307	19 133	6 544	5 955	6 330	75 000	80 000
• saldo	3 189	1 012	735	1 088	454	34	-82	4 000	5 000
Cenový vývoj									
Medziročná inflácia, %	1,3	1,8	2,3	2,8	2,8	2,6	2,8	1,7	1,9
Zamestnanosť a mzdy									
Priemerné mzdy, EUR ^b , za									
• národné hospodárstvo (kvartálne)	954	1041	955	1004	x	x	x	992	1040
• priemysel	1043	1118	1052	1121	1138	1128	1101	1 085	1 130
• stavebníctvo	669	718	661	715	730	732	716	710	740
Počet zamestnaných, tis. (kvartálne, VZPS)	2 530,7	2540,2	2542,6	2566,0	x	x		2 559	2 579
Miera nezamestnanosti podľa VZPS (kvartálne)	8,1	8,1	7,1	6,6	x	x		7,4	6,7
Evidovaná miera nezamestnanosti v % ^b	7,1	6,0	5,7	5,4	5,4	5,5	5,4	6,4	5,8
• počet evidovaných nezamestnaných ^b	192 506	163 750	158 458	149 143	149 727	150 268	148 935	195 000	160 000
Verejné financie									
Štátny rozpočet: ^a									
Prijmy v mil. EUR	14 014	14 014	3 033	6 582	6 582	7 913	8 961	13 983	16 320
• percento plnenia	85,3	85,3	21,7	47,1	47,1	56,6	64,1	100,0	100,0
Výdavky v mil. EUR	15 235	15 235	3 488	7 156	7 156	8 298	9 703	15 956	17 859
• percento plnenia	87,6	87,6	21,9	44,9	44,9	52,0	60,8	100,0	100,0
Saldo v mil. EUR	-1220	-1220	-455	-574	-574	-385	-743	-1 973	-1 523
Finančné trhy									
Výmenný kurz USD za EUR ^b	1,1297	1,7777	1,2295	1,1922	1,1678	1,1686	1,1549	1,17	1,20
Priemerné úrokové miery z úverov, % ^b									
• podniky nad 5 rokov	2,43	2,38	2,37	2,35	2,38	2,35	2,37	2,80	3,50
• spotrebiteľské do 1 roka	13,41	13,14	13,12	13,04	12,97	12,98	13,04	14,00	14,50
• spotrebiteľské nad 5 rokov	8,16	7,85	7,86	7,65	7,57	7,15	7,03	8,50	9,00
Priemerné úrokové miery zo stavu vkladov, %									
• podniky – neterminované vklady	0,01	0,01	0,01	0,01	0,01	0,01	0,01	0,01	0,10
• domácnosti – neterminované vklady	0,03	0,03	0,03	0,03	0,03	0,03	0,03	0,05	0,10
• domácnosti – termínované do 1 roka	0,56	0,48	0,46	0,46	0,46	0,46	0,45	0,60	1,00
Dvojtýždňová repo sadzba ECB v % ^b	0,00	0,00	0,00	0,00	0,00	0,00	0,00	0,10	0,20
Index DJ Eurostoxx 50 ^b	3 491	3594	3471	3 479	3443	3458	3461	3 500	3 500
Index S&P 500 ^b	2 449	2605	2733	2 703	2754	2793	2794	2 500	2 500

Zdroje: Štatistický úrad SR, Národná banka Slovenska, Ministerstvo financií. Prognózy sú uvádzané podľa Výboru pre makroekonomické prognózy MFSR. Vysvetlivky: a - ku koncu obdobia; b – priemer za obdobie; e = odhad; f = prognóza, VZPS = výberové zisťovanie pracovných síl = koná sa kvartálne podľa metodiky EÚ. Prognózované a odhadované hodnoty sú vytlačené *kurzívou*.