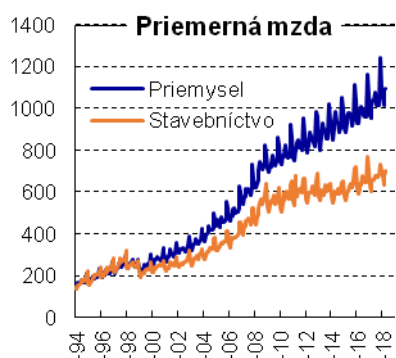
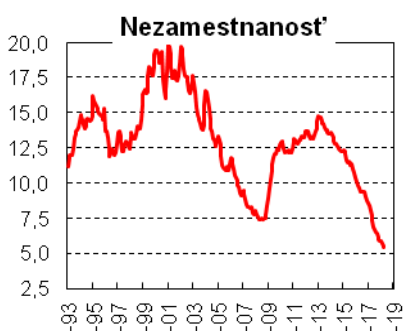
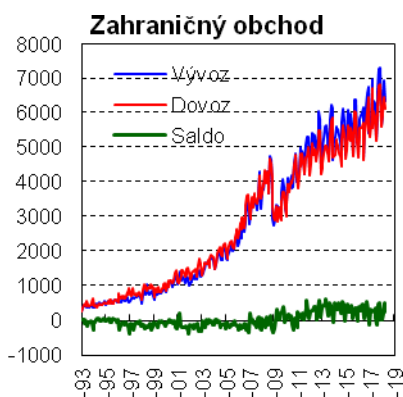




MAKROEKONOMICKÝ A FINANČNÝ VÝVOJ V APRÍLI 2018

Doc. Ing. Vladimír Baláž, PhD., DrSc.
uzávierka: 15.06.2018



Celkový ekonomický vývoj

Štatistický úrad SR uverejnil správu o vývoji slovenského hospodárstva v prvom štvrťroku 2018. Slovenské hospodárstvo zaznamenalo pozitívne výsledky.

Rast hrubého domáceho produktu dosiahol medziročne 3,6%. Na celkovom raste HDP mal zásluhu hlavne rast fixných investícií o 12,5% a rast spotreby domácností o 3,5%. Rast spotreby vo verejnej správe dosiahol 3,1%.

Zamestnanosť narástla medziročne o 1,2%. Priemerná mzda sa zvýšila o 6,5% a dosiahla 955 eur. Vyššia zamestnanosť a vyššie príjmy mali priaznivý vplyv na počty dokončených bytov, ktoré medziročne narástli o 10,2%.

Celkový objem zisku finančných a nefinančných korporácií medziročne klesol o 13,2%, z toho v nefinančných podnikoch o 5%.

Výroba a zahraničný obchod

Tržby z priemyselnej výroby na medziročnej báze v apríli 2018 narástli o 7,2%. V automobilovom priemysle tržby medziročne tržby stúpili o 12,4%, vo výrobe elektrických zariadení o 10,6%, vo výrobe strojov o 13,4% a vo výrobe gúmy a plastov o 3,6%. Prepadli sa tržby vo výrobe spotrebnej elektroniky, o 18,3%. Súvisí to s uzavretím závodu Samsungu. **Tržby v stavebníctve zaznamenali v apríli 2018 rast o 7,4%**

Zahraničný obchod zaznamenal v apríli 2018 slušný nárast. Vývoz medziročne stúpol o 8,7% a dovoz o 9,6%. Dosiahol sa kladné saldo 244 mil. eur.

V máji 2018 sa **index ekonomického sentimentu** oproti 2018 znížil o 0,8% (prepočítaný na novú bázu, ktorou je priemer roku 2015). Jeho celková trojmesačná kľzavá hodnota dosiahla 103,8%. Klesol index sentimentu v priemysle (-5,0%), v stavebníctve (-2,0%), aj v obchode (-0,3%).. Index spotrebiteľskej dôvery stúpol o 4,4%.

Cenový vývoj

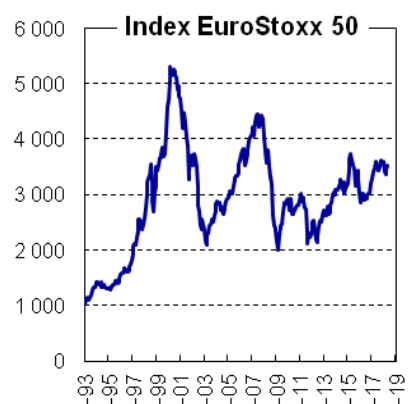
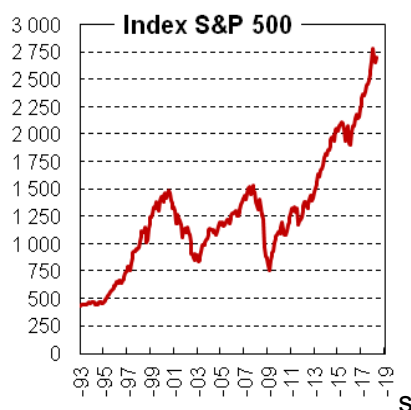
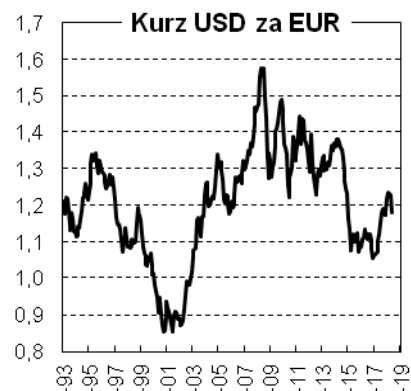
V apríli 2018 sa tempo inflácie značne zrýchliło a spotrebiteľské ceny narástli medziročne o 2,9%. Takúto vysokú mieru inflácie sme mali naposledy v decembri roka 2012.

Najviac narástli ceny za potraviny a nápoje (+5,7%), dopravu (+5,3%), alkohol a tabak (+1,6%), bývanie a energie (+1,7%) a zdravotníctvo (+2,1%).

Ceny priemyselných výrobkov pre tuzemských výrobcov sa v apríli v priemere zvýšili o 4,2% a ceny pre export klesli o 0,3%. Ceny stavebných prác stúpili o 3,7% a ceny stavebných materiálov o 4,8%.

Nezamestnanosť a tržby v maloobchode

V apríli 2018 sa miera nezamestnanosti oproti predchádzajúcemu mesiacu znížila o 0,2%. Oproti aprílu 2017 klesla o 2,3% a dosiahla úroveň 5,4%. Na úradoch práce sa registrovalo 149,6 tisíc nezamestnaných. Počty nezamestnaných boli medziročne nižšie o 62 tisíc. Zároveň bolo k dispozícii 80,5 tisíc voľných pracovných miest.. Pokles nezamestnanosti je markantný, ale už pomalší ako minulý rok. Na trhu práce zostala nezamestnaná len najproblematickejšia skupina uchádzačov o zamestnanie, ktorých je ťažko zamestnať.



Tržby v maloobchode v apríli 2018 medziročne celkovo stúpili v priemere o 2,8% z toho narástli tržby v malých predajniach o 2,4%, kým tržby v hypermarketoch klesli o 8,6%.

Verejné financie a finančné trhy

V máji 2018 bol v štátnom rozpočte deficit 791 mil. eur (v máji 2017 bol deficit 891 mil. eur). Daňové príjmy rozpočtu mierne zaostali za plánom. Výber daní sa naplnil na 39,9%, z toho DPH na 39,8% a spotrebné dane na 38,0%. Výber daní z príjmu právnických osôb sa naplnil na 45,8%.

V apríli 2018 dosiahli úroky na spotrebiteľské vklady a úroky na úvery najnižšie úrovne za posledných 20 rokov.

V júni 2018 akciové trhy v USA aj Európe stagnovali na úrovniach zo začiatku roka.

Základné makroekonomické ukazovatele Slovenska

Obdobie	2017 ^a	2017 Q3	2017 Q4	2018 Q1	02/2017	03/2017	03/2017	2018 ^f	2019 ^{8f}
Výroba a zahraničný obchod									
HDP (mld. EUR) bežné ceny, kvartálne	84 985	22 314,9	22 135	20 461x	x	x	X	89 500	95 300
HDP (% rast v stálych cenách)	+3,4	3,4	3,5	3,6	x	x	X	3,8	4,0
Priemyselná produkcia, medziroč. prírastok %	+2,9	3,5	1,8	1,2	0,4	-3,4	7,2	+4,5	+5,0
Stavebná produkcia, medziročný prírastok v %	+3,6	5,9	7,4	2,3	16,4	5,4	7,3	+2,0	+3,0
Zahraničný obchod (tovary), mil. EUR :									
• Vývoz	75 065	17 762	20 233	19 042	6 225	6 965	6 367	79 000	85 000
• dovoz	71 876	17 349	19 222	18 307	6 018	6 464	6 123	75 000	80 000
• saldo	3 189	414	1 012	735	207	501	244	4 000	5 000
Cenový vývoj									
Medziročná inflácia, %	1,3	1,5	1,8	2,3	2,1	2,4	2,9	1,7	1,9
Zamestnanosť a mzdy									
Priemerné mzdy, EUR ^b , za									
• národné hospodárstvo (kvartálne)	954	935	1041	955	x	x		992	1040
• priemysel	1043	1017	1118	1052	1016	1088	1094	1 085	1 130
• stavebníctvo	669	675	718	661	632	677	702	710	740
Počet zamestnaných, tis. (kvartálne, VZPS)	2 530,7	2543,0	2540,2	2542,6	x	x	x	2 559	2 579
Miera nezamestnanosti podľa VZPS (kvartálne)	8,1	8,0	8,1	7,1	x	x	x	7,4	6,7
Evidovaná miera nezamestnanosti v % ^b	7,1	6,6	6,0	5,7	5,7	5,6	5,4	6,4	5,8
• počet evidovaných nezamestnaných ^b	192 506	178 676	163 750	158 458	158 444	153 854	149 611	195 000	160 000
Verejné financie									
Štátny rozpočet: ^a									
Prijmy v mil. EUR	14 014	9 177	14 014	3 033	1 962	3 033	4 203	13 983	16 320
• percento plnenia	85,3	59,6	85,3	21,7	14,0	21,7	30,1	100,0	100,0
Výdavky v mil. EUR	15 235	10 265	15 235	3 488	2 303	3 488	4 754	15 956	17 859
• percento plnenia	87,6	59,1	87,6	21,9	14,4	21,9	28,0	100,0	100,0
Saldo v mil. EUR	-1220	-1 088	-1220	-455	-342	-455	-551	-1 973	-1 523
Finančné trhy									
Výmenný kurz USD za EUR ^b	1,1297	1,1744	1,7777	1,2295	1,2348	1,2336	1,2276	1,17	1,20
Priemerné úrokové miery z úverov, % ^b									
• podniky nad 5 rokov	2,43	2,40	2,38	2,37	2,37	2,36	2,35	2,80	3,50
• spotrebiteľské do 1 roka	13,41	13,30	13,14	13,12	13,12	13,02	13,02	14,00	14,50
• spotrebiteľské nad 5 rokov	8,16	8,04	7,85	7,86	7,86	7,79	7,73	8,50	9,00
Priemerné úrokové miery zo stavu vkladov, %									
• podniky – neterminované vklady	0,01	0,01	0,01	0,01	0,01	0,01	0,01	0,01	0,10
• domácnosti – neterminované vklady	0,03	0,03	0,03	0,03	0,03	0,03	0,03	0,05	0,10
• domácnosti – termínované do 1 roka	0,56	0,50	0,48	0,46	0,46	0,46	0,46	0,60	1,00
Dvojtýždňová repo sadzba ECB v % ^b	0,00	0,00	0,00	0,00	0,00	0,00	0,00	0,10	0,20
Index DJ Eurostoxx 50 ^b	3 491	3481	3594	3471	3 427	3374	3458	3 500	3 500
Index S&P 500 ^b	2 449	2468	2605	2733	2 705	2733	2654	2 500	2 500

Zdroje: Štatistický úrad SR, Národná banka Slovenska, Ministerstvo financií. Prognózy sú uvádzané podľa Výboru pre makroekonomické prognózy MFSR. Vysvetlivky: a - ku koncu obdobia; b - priemer za obdobie; e = odhad; f = prognóza, VZPS = výberové zisťovanie pracovných síl = koná sa kvartálne podľa metodiky EÚ. Prognózované a odhadované hodnoty sú vytlačené *kurzívou*.