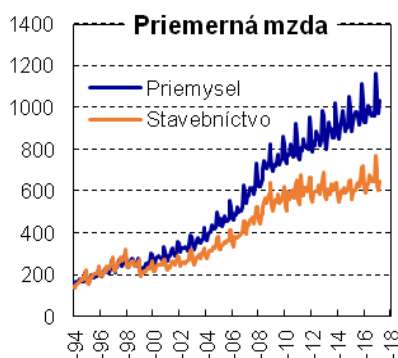
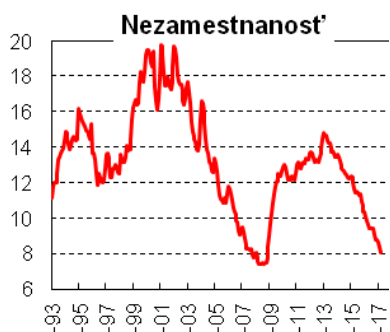
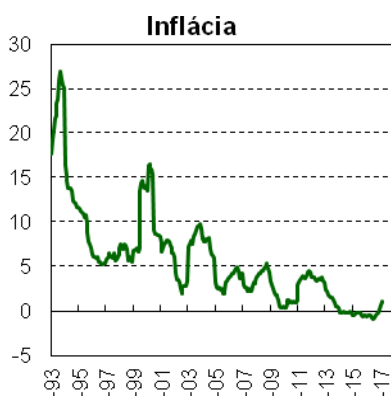
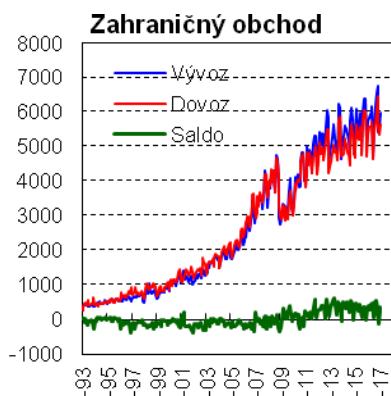




Makroekonomický a finančný vývoj v marci 2017

Doc. Ing. Vladimír Baláž, PhD., DrSc.
uzávierka: 12.05.2017



Celkový ekonomický vývoj

V marci 2017 sa zrýchlil rast slovenskej ekonomiky. Rástli tržby v priemysle i zahraničnom obchode. Ďalej klesali počty nezamestnaných a to na úroveň 8,0%.

Výroba a zahraničný obchod

Tržby z priemyselnej výroby v marci 2017 na medzioročnej báze stúpli o 13,3% V automobilovom priemysle tržby medzioročne stúpli o 16,0%, vo výrobe spotrebnej elektroniky o 12,0% a vo výrobe strojov o 12,0%. Rástli aj tržby vo výrobe elektrických zariadení o 1,2%, vo výrobe kovov o 22,2% a vo výrobe gúmy a plastov o 14,0%.

Tržby v stavebníctve zaznamenali v marci 2017 rast o 7,7%. Dôvodom medzioročného rastu bola jednak nižšia porovnávací základňa z minulého roka a jednak rozbeh prác na niektorých úsekoch diaľnic.

V apríli 2017 sa **index ekonomického sentimentu** oproti marcu znížil o 0,6% a jeho celková hodnota dosiahla 104,0% (trojmesačná kĺzavá hodnota). Klesol index sentimentu v priemysle (-2,0%). Stúpol index v stavebníctve (+1,5%) a v obchode (+2,6%). Index spotrebiteľskej dôvery stúpol o 0,5%.

Zahraničný obchod zaznamenal v marci 2017 výrazný rast. Vývoz medzioročne stúpol o 16,5% a dovoz o 15,3%. Prebytok v zahraničnom obchode dosiahol 377 mil. eur.

cenový vývoj

V marci sa tempo inflácie zmiernilo a spotrebiteľské ceny narástli medzioročne o 1,0%. Najviac narástli ceny za dopravu (+6,1%), vzdelávanie (+1,9%), zdravotníctvo (+3,0%), potraviny a nápoje (+1,9%) a alkohol a tabak (+3,2%). Najviac klesli ceny za bývanie a energie (-1,8%).

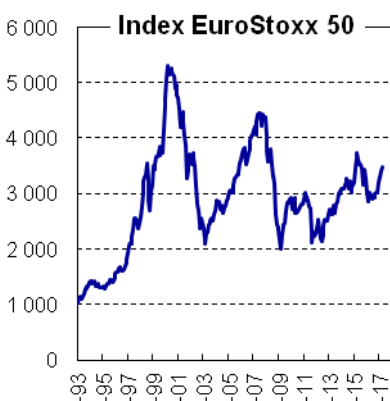
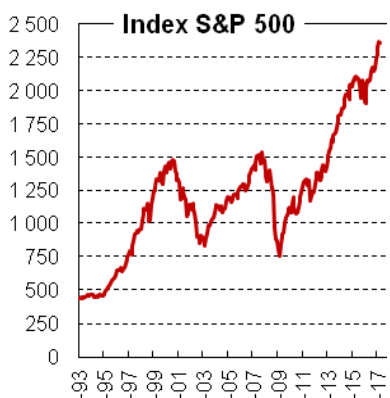
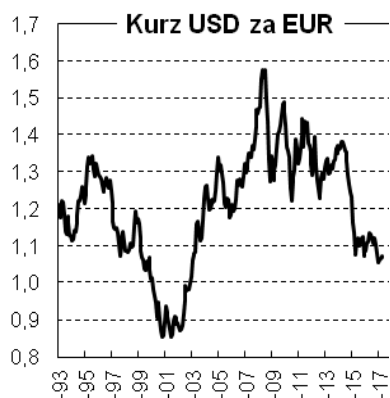
Ceny priemyselných výrobkov pre tuzemských výrobcov sa v marci 2017 prudko zvýšili o 2,0% a ceny pre export o 4,4%. **Po dlhom čase klesania začali ceny výrobcov rásť-**

Ceny stavebných prác stúpli v marci medzioročne o 2,5% a ceny stavebných o 4,0%.

Nezamestnanosť a tržby v maloobchode

V marci 2017 sa miera nezamestnanosti oproti predchádzajúcemu mesiacu znížila o 0,3% Oproti marcu 2016 klesla o 1,9% a dosiahla úroveň 8,0%. Na úradoch práce sa registrovalo 219 tisíc nezamestnaných. Počty nezamestnaných boli medzioročne nižšie o 50 tisíc. Pokles nezamestnanosti ide na vrub silnému ekonomickému rastu, uplatňovania aktívnych politík na trhu práce a odchodu silných populačných ročníkov do dôchodku.

Tržby v maloobchode v marci 2017 medzioročne stúpli o 7,5%. Najviac za posledný rok narástli tržby v malých predajniach (+3,3%). Tržby v hypermarketoch klesli o 0,7%.



Verejné financie a finančné trhy

V apríli 2017 sa deficit v štátnom rozpočte zvýšil na 635 mil. eur (v apríli 2016 bol deficit 646 mil. eur). Priaznivo sa vyvíjala príjmová stránka rozpočtu. Výber daní sa naplnil na 30,2%, z toho DPH na 32,4% a spotrebné dane na 30,9%. Daň z príjmu právnických osôb sa vybrala na 29,7%.

V marci 2017 dosiahli úroky na spotrebiteľské vklady a úroky na úvery najnižšie úrovne za posledných 20 rokov.

V máji 2017 akciové trhy v USA aj Európe dosiahli opäť rekordne vysoké hodnoty. Tie reflektovali uvoľnenú monetárnu politiku centrálnych bánk, a čiastočne aj rast ekonomiky.

Základné makroekonomické ukazovatele Slovenska

Obdobie	2016 ^e	2016 Q3	2016 Q4	2017 Q1	01/2017	02/2017	03/2017	2017 ^f	2017 ^{ff}
Výroba a zahraničný obchod									
HDP (mil. EUR) bežné ceny, kvartálne	80 958	21 256,1	20 953,1	x	x	x	x	84,00	85,50
HDP (% rast v stálych cenách)	+3,3	+3,0	+3,0	x	x	x	x	+3,5	3,9
Priemyselná produkcia, medziroč. prírastok %	+4,1	2,0	3,0	7,6	7,3	2,1	13,3	+5,0	+5,0
Stavebná produkcia, medziročný prírastok v %	-13,6	-19,5	-19,3	2,9	-22,1	-7,2	7,7	+3,0	+3,0
Zahraničný obchod (tovary), mil. EUR :									
• Vývoz	70 118	16 504	18 751	18 313	5 574	5 949	6 790	73 500	79 000
• dovoz	66 387	15 748	18 033	17 338	5 302	5 624	6 413	69 000	74 000
• saldo	3 731	756	719	975	273	325	377	4 500	5 000
Cenový vývoj									
Medziročná inflácia, %	-0,5	-0,7	-0,1	0,9	0,7	1,2	1,0	0,9	1,6
Zamestnanosť a mzdy									
Priemerné mzdy, EUR ^b , za									
• národné hospodárstvo (kvartálne)	912	889	990	x	x	x	x	940	980
• priemysel	995	966	1064	996	984	971	1033	1050	1 100
• stavebníctvo	651	655	689	628	630	606	648	660	700
Počet zamestnaných, tis. (kvartálne, VZPS)	2 492	2503,4	2512,6	x	x	x	x	2 530	2 558
Miera nezamestnanosti podľa VZPS (kvartálne)	9,7	9,5	9,1	x	x	x	x	8,5	7,4
Evidovaná miera nezamestnanosti v % ^b	9,5	9,4	8,9	8,4	8,6	8,4	8,0	8,4	7,3
• počet evidovaných nezamestnaných ^b	257 464	255 417	240 984	227 756	235 455	228 665	219 149	230 000	210 000
Verejné financie									
Štátny rozpočet: ^a									
Príjmy v mil. EUR	14 276	9 794	14 276	3 004	1 078	1 799	3 004	15 390	16 320
• percento plnenia	100,0	68,6	100,0	19,5	7,0	11,7	19,5	100,0	100,0
Výdavky v mil. EUR	15 256	10 439	15 256	3 341	985	2 206	3 341	17 383	17 843
• percento plnenia	93,6	64,1	93,6	16,9	5,7	12,7	16,9	100,0	100,0
Saldo v mil. EUR	-980	-644	-980	-337	92	-408	-337	-1993	-1 523
Finančné trhy									
Výmenný kurz USD za EUR ^b	1,1069	1,1164	1,0789	1,0647	1,0614	1,0643	1,0685	1,05	1,00
Priemerné úrokové miery z úverov, % ^b									
• podniky nad 5 rokov	2,65	2,61	2,54	2,49	2,50	2,49	2,47	3,00	3,50
• spotrebiteľské do 1 roka	13,53	13,84	13,75	13,70	13,79	13,70	13,61	14,00	14,50
• spotrebiteľské nad 5 rokov	9,15	9,01	8,72	8,48	8,55	8,49	8,41	10,00	10,50
Priemerné úrokové miery zo stavu vkladov, %									
• podniky – neterminované vklady	0,03	0,03	0,02	0,01	0,01	0,01	0,01	0,05	0,10
• domácnosti – neterminované vklady	0,12	0,10	0,07	0,04	0,04	0,04	0,04	0,15	0,20
• domácnosti – termínované do 1 roka	0,88	0,85	0,75	0,66	0,69	0,66	0,63	1,00	1,20
Dvojtýždňová repo sadzba ECB v % ^b	0,01	0,00	0,00	0,00	0,00	0,00	0,00	0,00	0,25
Index DJ Eurostoxx 50 ^b	3 004	2975	3092	3339	3299	3292	3424	3 200	3 200
Index S&P 500 ^b	2 095	2161	2184	2324	2275	2328	2367	2 100	2 100

Zdroje: Štatistický úrad SR, Národná banka Slovenska, Ministerstvo financií. Prognózy sú uvádzané podľa Výboru pre makroekonomické prognózy MFSR. Vysvetlivky: a - ku koncu obdobia; b – priemer za obdobie; e = odhad; f = prognóza, VZPS = výberové zisťovanie pracovných síl = koná sa kvartálne podľa metodiky EÚ. Prognózované a odhadované hodnoty sú vytlačené *kurzívou*.