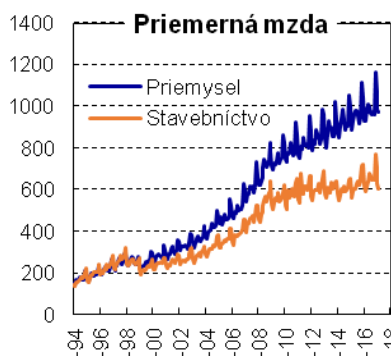
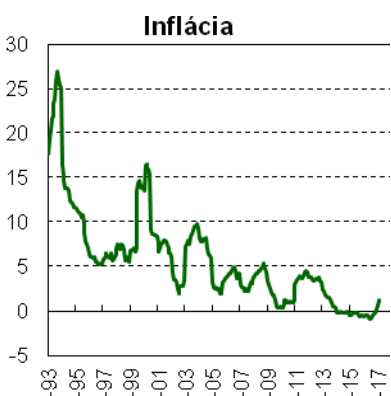
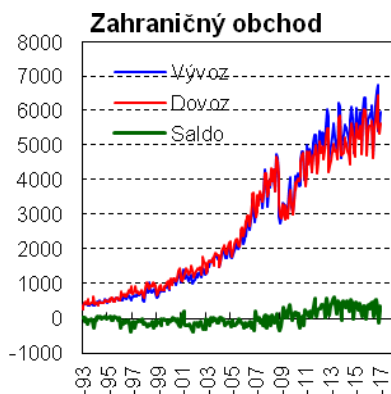




Makroekonomický a finančný vývoj v februári 2017

Doc. Ing. Vladimír Baláž, PhD., DrSc.
uzávierka: 12.04.2017



Celkový ekonomický vývoj

Vo februári 2017 sa slovenská ekonomika vyvíjala uspokojivo. Rástli tržby v priemysle i zahraničnom obchode. Klesali počty nezamestnaných.

Výroba a zahraničný obchod

Tržby z priemyselnej výroby vo februári 2017 na medzioročnej báze stúpli o 2,1% V automobilovom priemysle tržby medzioročne stúpli o 1,2% a vo výrobe strojov o 4,1%. Klesli tržby vo výrobe elektrických zariadení o 5,4%, a vo výrobe gumy a plastov o 1,3% a tiež tržby vo výrobe spotrebnej elektroniky a to o 6,6%.

Tržby v stavebníctve zaznamenali aj vo februári 2017 medzioročný pokles-a o to 7,2%. Dôvodom medzioročného poklesu bola predovšetkým vysoká porovnávacia základňa z roku 2016 (keď sa ešte dočerpávali eurofondy) a slabé čerpanie eurofondov v roku 2017.

V marci 2017 sa **index ekonomického sentimentu** oproti februáru znížil a jeho celková hodnota dosiahla 104,6% (trojmesačná kízavá hodnota). Klesol index sentimentu v priemysle (-7,3%). Stúpol index v stavebníctve (+1,5%). Index spotrebiteľskej dôvery klesol o 0,5%.

Zahraničný obchod zaznamenal vo februári 2017 slušný rast. Vývoz medzioročne stúpol o 4,3% a dovoz o 5,4%. Prebytok v zahraničnom obchode dosiahol 344 mil. eur.

Cenový vývoj

Inflácia vo februári 2017 zrýchlila a spotrebiteľské ceny v medzioročnom porovnaní narástli o 1,2%. Čo sa týka špecifických položiek spotrebného koša, najviac narástli ceny za dopravu (+7,2%), vzdelávanie (+1,9%), zdravotníctvo (+4,8%), potraviny a nápoje (+2,4%) a alkohol a tabak (+2,0%). Najviac klesli ceny za bývanie a energie (-1,7%).

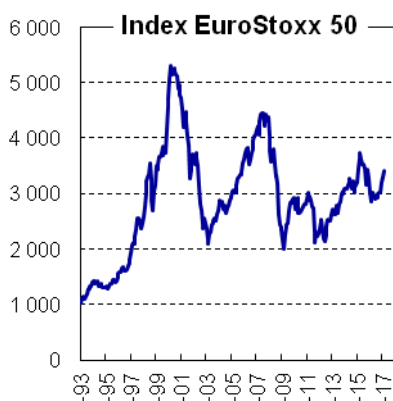
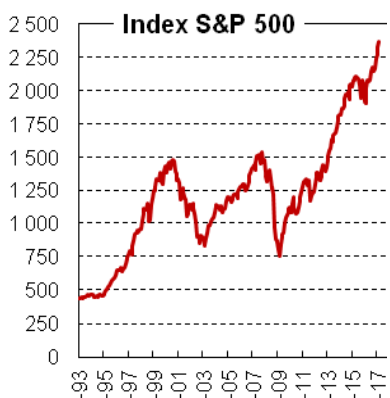
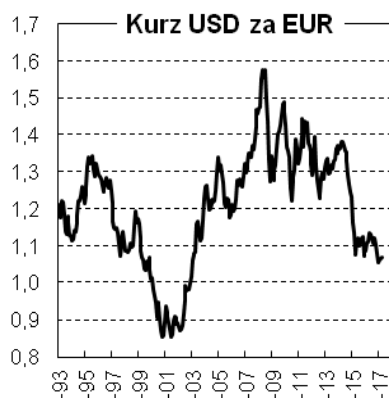
Ceny priemyselných výrobkov pre tuzemských výrobcov sa vo februári 2017 prudko zvýšili o 2,6% a ceny pre export o 3,6%. **Po dlhom čase klesania začali ceny výrobcov rásť-**

Ceny stavebných prác stúpli v januári medzioročne o 0,9% a ceny stavebných o 2,0%.

Nezamestnanosť a tržby v maloobchode

Vo februári 2017 sa miera nezamestnanosti oproti predchádzajúcemu mesiacu znížila o 0,2% Oproti februáru 2016 klesla o 1,7%. Na úradoch práce sa registrovalo 229 tisíc nezamestnaných. Počty nezamestnaných boli medzioročne nižšie o 46 tisíc. Pokles nezamestnanosti ide na vrub silnému ekonomickému rastu, uplatňovania aktívnych politík na trhu práce a odchodu silných populačných ročníkov do dôchodku.

Tržby v maloobchode vo februári 2017 medzioročne stúpli o 5,6%. Najviac za celý rok narástli tržby v malých predajniach (+3,3%). Tržby v hypermarketoch rástli pomalšie (+1,7%).



Verejné financie a finančné trhy

V marci 2017 sa deficit v štátnom rozpočte znížil na 337 mil. eur (v marci 2016 bol deficit 879 mil. eur). Priaznivo sa vyvíjala príjmová stránka rozpočtu. Výber daní sa naplnil na 23,6%, z toho DPH na 22,1% a spotrebné dane tiež na 22,1%. Daň z príjmu právnických osôb sa vybrala na 27,9%.

Vo februári 2017 dosiahli úroky na spotrebiteľské vklady a úroky na úvery najnižšie úrovne za posledných 20 rokov.

V apríli 2017 akciové trhy v USA aj Európe dosiahli opäť rekordne vysoké hodnoty. Tie reflektovali uvoľnenú monetárnu politiku centrálnych bánk, a čiastočne aj rast ekonomiky.

Základné makroekonomické ukazovatele Slovenska

Obdobie	2016 ^e	2016 Q2	2016 Q3	2016 Q4	12/2016	01/2017	02/2017	2017 ^f	2017 ^{ff}
Výroba a zahraničný obchod									
HDP (mil. EUR) bežné ceny, kvartálne	80 958	20 242,1	21 256,1	20 953,1	x	x	x	84,00	85,50
HDP (% rast v stálych cenách)	+3,3	3,8	+3,0	+3,0	x	x	x	+3,5	3,9
Priemyselná produkcia, medziroč. prírastok %	+4,1	8,0	2,0	3,0	3,8	7,3	2,1	+5,0	+5,0
Stavebná produkcia, medziročný prírastok v %	-13,6	-6,9	-19,5	-19,3	-17,4	-22,1	-7,2	+3,0	+3,0
Zahraničný obchod (tovary), mil. EUR :									
• Vývoz	70 118	18 060	16 504	18 751	5 420	5 575	5 987	73 500	79 000
• dovoz	66 387	16 750	15 748	18 033	5 540	5 333	5 643	69 000	74 000
• saldo	3 731	1 310	756	719	-120	241	344	4 500	5 000
Cenový vývoj									
Medziročná inflácia, %	-0,5	-0,7	-0,7	-0,1	0,2	0,7	1,2	0,9	1,6
Zamestnanosť a mzdy									
Priemerné mzdy, EUR ^b , za									
• národné hospodárstvo (kvartálne)	912	901	889	990	x	x	x	940	980
• priemysel	995	995	966	1064	1065	984	971	1050	1 100
• stavebníctvo	651	650	655	689	700	630	606	660	700
Počet zamestnaných, tis. (kvartálne, VZPS)	2 492	2490,8	2503,4	2512,6	x	x	x	2 530	2 558
Miera nezamestnanosti podľa VZPS (kvartálne)	9,7	9,6	9,5	9,1	x	x	x	8,5	7,4
Evidovaná miera nezamestnanosti v % ^b	9,5	9,5	9,4	8,9	8,8	8,6	8,4	8,4	7,3
• počet evidovaných nezamestnaných ^b	257 464	258 424	255 417	240 984	237977	235 455	228 665	230 000	210 000
Verejné financie									
Štátny rozpočet: ^a									
Príjmy v mil. EUR	14 276	6 564	9 794	14 276	14 276	1 078	1 799	15 390	16 320
• percento plnenia	100,0	46,0	68,6	100,0	100,0	7,0	11,7	100,0	100,0
Výdavky v mil. EUR	15 256	7 300	10 439	15 256	15 256	985	2 206	17 383	17 843
• percento plnenia	93,6	44,9	64,1	93,6	93,6	5,7	12,7	100,0	100,0
Saldo v mil. EUR	-980	-736	-644	-980	-980	92	-408	-1993	-1 523
Finančné trhy									
Výmenný kurz USD za EUR ^b	1,1069	1,1293	1,1164	1,0789	1,0543	1,0614	1,0643	1,05	1,00
Priemerné úrokové miery z úverov, % ^b									
• podniky nad 5 rokov	2,65	2,68	2,61	2,54	2,51	2,50	2,49	3,00	3,50
• spotrebiteľské do 1 roka	13,53	13,18	13,84	13,75	13,69	13,79	13,35	14,00	14,50
• spotrebiteľské nad 5 rokov	9,15	9,53	9,01	8,72	8,60	8,55	8,49	10,00	10,50
Priemerné úrokové miery zo stavu vkladov, %									
• podniky – neterminované vklady	0,03	0,04	0,03	0,02	0,02	0,01	0,01	0,05	0,10
• domácnosti – neterminované vklady	0,12	0,14	0,10	0,07	0,05	0,04	0,04	0,15	0,20
• domácnosti – termínované do 1 roka	0,88	0,93	0,85	0,75	0,72	0,69	0,66	1,00	1,20
Dvojtýždňová repo sadzba ECB v % ^b	0,01	0,00	0,00	0,00	0,00	0,00	0,00	0,00	0,25
Index DJ Eurostoxx 50 ^b	3 004	2911	2975	3092	3025	3299	3292	3 200	3 200
Index S&P 500 ^b	2 095	2086	2161	2184	2163	2275	2328	2 100	2 100

Zdroje: Štatistický úrad SR, Národná banka Slovenska, Ministerstvo financií. Prognózy sú uvádzané podľa Výboru pre makroekonomické prognózy MFSR. Vysvetlivky: a - ku koncu obdobia; b – priemer za obdobie; e = odhad; f = prognóza, VZPS = výberové zisťovanie pracovných síl = koná sa kvartálne podľa metodiky EÚ. Prognózované a odhadované hodnoty sú vytlačené *kurzívou*.